

林口長庚紀念醫院_桃園市政府公家機關人員體檢方案

檢查項目		(A)套餐3500	(B)套餐4500	(C)套餐7000	(D)套餐8000	檢查項目說明
診察處置費		○	○	○	○	身高、體重、血壓、腰圍、會診判讀
視力、色盲		○	○	○	○	測視力、色盲
胸部大片X光		○	○	○	○	胸部X光照射
心電圖		○	○	○	○	靜態心電圖
腹部超音波		○	○	○	○	肝膽胰脾掃描
尿生化檢查		○	○	○	○	尿糖、尿蛋白、尿潛血、異常加做尿沉渣鏡檢...
血液 檢查	RF	○	○	○	○	類風濕性關節炎因子
	CBC	○	○	○	○	8項全血球檢查
	WBC-DC	○	○	○	○	白血球分類
	SGPT	○	○	○	○	肝功能
	SGOT	○	○	○	○	肝功能
	ALB	○	○	○	○	白蛋白
	T-P	○	○	○	○	總蛋白
	ALK-P	○	○	○	○	鹼性磷酸酶
	D-Bill	○	○	○	○	直接膽紅素
	T-Bill	○	○	○	○	總膽紅素
	r-GT	○	○	○	○	加瑪麩胺轉移酶
	BUN	○	○	○	○	尿素氮
	CR	○	○	○	○	肌酸酐
	UA	○	○	○	○	尿酸
	CHOL	○	○	○	○	膽固醇
	TG					三酸甘油脂
	HDL/LDL					高密度膽固醇/低密度膽固醇
	Hbsag	○	○	○	○	B型肝炎抗原
	Anti-Hbsab			○	○	B型肝炎抗體
	HCV	○	○	○	○	C型肝炎抗原
	AC SUGAR	○	○	○	○	飯前血糖
	Hemocysteien			○	○	同半胱胺酸
	Hs CRP			○	○	高敏感度C反應蛋白
	LP(a)			○	○	脂蛋白(a)
	CEA		○	○	○	癌胚胎抗原
	EBV-IgA			○	○	鼻咽癌
	CYFRA21-1			○	○	肺癌、膀胱癌、頭頸癌
	CA199		○	○	○	胰臟、肝、胃、直腸、膽道等癌症篩檢
	抗氧化壓力檢查				○	TAC-血漿總抗氧化能力
					○	DNA-尿液DNA損傷標記

113-114 年桃園市政府高階健診專案

一、桃園長庚健診中心特色：

- ★ 醫學中心級的專業健檢。
- ★ 專屬 1,600 坪設計典雅舒適的受檢空間的健診中心，讓您輕鬆完成檢查。
- ★ 專屬健診的最新進醫療儀器設備。
- ★ 專業檢驗服務，榮獲醫策會健康檢查品質認證。
- ★ 現場由資深護理師專人為您引導、衛教、跟診、服務。
- ★ 資深專科醫師親自為您執行檢查及判讀說明。
- ★ 檢查結果當天即可知曉並由資深內科醫師一對一作綜合解說諮詢。
- ★ 檢查如有異常，為您安排進一步診療。
- ★ 全體系 4,000 多位各科專科醫師作您健康的後盾及守護神。
- ★ 健診資料與相關病歷完整記錄，檢查及追蹤治療整合。
- ★ 提供完整、詳實的中文書面報告及衛教資訊。
- ★ 提供免費健診服一套與精緻餐點及免費停車服務。
- ★ 目前合作廠商超過百餘家，涵蓋各產業如：公家機關、電子業、金融業、運輸業、餐飲業等。



二、高階健診專案內容：請準時間報到，避免影響您當日受檢權益

健診套組	特 色	價格	桃園院區
方案一 一日 癌症篩檢專案	一、全身系統性檢查 二、特色項目： 1. 男性 3 選 1、女性 4 選 1 (1) 身體組成分析 (2) 骨質密度檢測 (3) 攝護腺超音波(男) (4) 甲狀腺超音波(女) (5) 乳房超音波(女) 2. 超音波檢查 (1) 甲狀腺超音波(男) (2) 腎臟超音波(男、女) (3) 婦科超音波(女) 3. 新癌症標記篩檢	16,000 元	週一~週五 07:30~16:00
方案二 一日 護心專案	一、全身系統性檢查 二、特色項目： 1. 2 選 1 (1) 心臟超音波 (2) 頸動脈超音波 2. 心血管篩檢 3. 癌症標記篩檢	16,000 元	週一~週五 07:30~16:00

專業、品質、尊重、效率

預約專線 03-3196200 轉 2886、2887、2888 FAX：03-3196011

地址：桃園市龜山區頂湖路 123 號 9 樓

網址：www1.cgmh.org.tw/healthyhel/

方案三 一日 胃腸鏡檢專案	一、全身系統性檢查 二、特色項目： 1. 胃鏡 2. 乙狀結腸鏡 3. 超音波檢查 (1) 甲狀腺超音波 (2) 腎臟超音波 4. 癌症標記篩檢	16,000 元	週一~週五 07:30~16:00
方案四 一日 肺部電腦斷層專案	一、全身系統性檢查 二、特色項目： 1. 低劑量肺部電腦斷層 2. 基礎癌症標記篩檢	16,000 元	週一~週五 07:30~16:00
方案五 一日 高階心血管專案	一、全身系統性檢查 二、特色項目： 1. 超音波檢查 (1) 腎臟超音波 (2) 乳房超音波(女) (3) 婦科超音波(女) (4) 攝護腺超音波(男) 2. 心頸血管檢測 (1) 心臟超音波 (2) 頸動脈超音波 (3) 心臟冠狀動脈電腦斷層鈣化指數評估(未顯影) (4) 非侵襲性動脈硬化檢測 3. 骨質密度攝影 4. 身體組成分析 5. 新癌症標記篩檢 6. 營養諮詢	32,000 元	週一~週五 07:30~16:00

專業、品質、尊重、效率

預約專線 03-3196200 轉 2886、2887、2888 FAX：03-3196011

地址：桃園市龜山區頂湖路 123 號 9 樓

網址：www1.cgmh.org.tw/healthyhel/

<p> 方案六 一日 高階 無痛胃腸鏡專案 </p>	<p> 一、全身系統性檢查 二、特色項目： 1. 無痛內視鏡檢查 (1)無痛胃鏡檢查(含麻醉) (2)無痛大腸鏡檢查(含麻醉) 2. 男性3選2、女性4選2 (1)甲狀腺超音波 (2)腎臟超音波 (3)婦科超音波(女) (4)乳房超音波(女) (5)攝護腺超音波(男) 3. 2選1 (1)核磁共振造影(未顯影) (腦部、腹部、骨盆腔、頸椎、胸椎、 腰椎)六部位擇一 (2)低劑量肺部電腦斷層掃描 4. 骨質密度攝影 5. 身體組成分析 6. 新癌症標記篩檢 7. 營養諮詢 </p>	<p>32,000 元</p>	<p> 週一~週五 07:30~16:00 </p>
---	---	-----------------	---

附註：

1. 以上係檢查費用，如發現息肉經受檢者同意切除，費用另計。息肉切除另加切片化驗費另計。
2. 以上檢查套組為 貴單位高階健診專案，非本中心制式套組，相關檢查時間彈性調整。
3. 以上檢查套組承做時間供預約參考，若有異動，以健診中心最新排程時間為準。
4. 為保障受檢貴賓權益並確使檢查流程順暢，請受檢貴賓依各檢查套組報到時間報到，如檢查當天 08:00 前無法完成報到手續者，請另行預約受檢日期；如因不可抗力之因素無法前來或晚到者，請提早與健診中心聯繫。
5. CTA、MRI、PET 等檢查含影像光碟，其它檢查若欲燒錄影像光碟需另酌收費用。

專業、品質、尊重、效率

預約專線 03-3196200 轉 2886、2887、2888 FAX：03-3196011

地址：桃園市龜山區頂湖路 123 號 9 樓

網址：www1.cgmh.org.tw/healthyhel/

桃園長庚醫院健診中心 關心您

檢查項目	檢查內容	臨床意義
體格檢查	身高、體重、體溫、脈搏、血壓、呼吸、腰圍、身體質量數(BMI)	瞭解身體基本功能及生命徵象
血液檢驗	紅血球、血色素、紅血球百分比、紅血球平均容積、紅血球色素、紅血球色素濃度、紅血球分布變異數、血小板、白血球計數、嗜中性球、嗜伊紅性球、嗜鹼性球、單核球、淋巴球	瞭解有無貧血、血液病變、發炎、感染及其他血液方面疾病
電解質檢驗	鈣、磷、鈉、鉀、氯	瞭解血中電解質是否平衡
肝功能檢驗	白蛋白、總蛋白、總膽紅素、GOT、GPT、鹼性磷酸酵素、直接膽紅素、r-GT	瞭解肝臟、膽道功能
腎功能檢驗	尿素氮、肌酸酐、尿酸、腎絲球過濾速率	瞭解腎臟功能及痛風指標
血脂肪檢驗	總膽固醇、三酸甘油脂、心臟病變危險因子、高/低密度脂蛋白	膽固醇血症、高血脂症、心臟血管、動脈硬化及心臟病變危險指標檢查
血糖檢驗	飯前血糖、糖化血紅素	瞭解血糖的高低及有無糖尿病
甲狀腺功能	促甲狀腺激素	瞭解有無甲狀腺功能亢進或異常
血清檢驗	A型肝炎抗體(方案五、六無檢驗)	瞭解有無 A 型、B 型、C 型肝炎帶原、抗體
	B型肝炎表面抗原感染、抗體檢驗	
	C型肝炎表面抗體檢驗	
糞便檢驗	糞便潛血免疫分析	瞭解有無腸胃道出血
尿液檢驗	顏色、濁度、比重、尿糖、尿蛋白、尿膽素原、尿中白血球、尿潛血、膽紅素、酮體、亞硝酸鹽、顯微鏡檢查(尿沉渣-紅血球、白血球、扁平上皮)	瞭解有無尿道感染、發炎、糖尿、泌尿疾病、腎臟病腎病症候群、細菌感染等異常
肺功能檢查	包括肺活量、努力性肺活量、一分鐘用力吐氣量、最大吐氣中段流速	瞭解肺活量，評估肺功能有無阻塞性、侷限性肺疾病
心電圖檢查	靜態心電圖	瞭解有無房室束支傳導阻斷、心肌缺氧、肥大或心律不整
X光檢查	胸部X光檢查、腹部X光檢查	瞭解胸部及腹部有無異常病變
超音波檢查	腹部超音波	瞭解有無肝、膽、胰、脾等異常病變
專科會診	眼科、耳鼻喉科、婦產科	由各專科醫師進行會診
理學檢查	醫師理學檢查(頭部、頸部、甲狀腺、淋巴腺、胸部、心臟、乳房、肺部、腹部、肝、脾、腎、四肢、關節、脊椎、步態、皮膚)	內科醫師全身綜合檢查，包含視診、聽診、觸診、扣診及問診(包括男性攝護腺觸診、女性乳房觸診、子宮頸抹片檢驗)

全身系統性檢查

專業、品質、尊重、效率

預約專線 03-3196200 轉 2886、2887、2888 FAX: 03-3196011

地址：桃園市龜山區頂湖路 123 號 9 樓

網址：www1.cgmh.org.tw/healthyhel/

【方案一】癌症篩檢專案

檢查項目		檢查內容	臨床意義
特色項目	男性 3 選 1 女性 4 選 1	身體組成分析	脂肪量、體脂肪率、除脂體重、肌肉重量、礦物質質量
		骨質密度檢測 (骨密度攝影暨骨折風險分析)	評估是否有骨質疏鬆及骨折危險程度
		攝護腺超音波(男)	瞭解有無攝護腺肥大或腫瘤等異常病變
		甲狀腺超音波(女)	以超音波掃描甲狀腺,呈現甲狀腺結構有無異常病變(囊腫,結節腫,腫瘤等),為甲狀腺疾病重要檢查之一
		乳房超音波(女)	以超音波進一步評估,有無乳癌或細胞病變
	新癌症標記篩檢	AFP、CEA、CA199、PSA(男)、CA125(女)、CA153(女)、CYFRA 21-1、SCC、EBV IgA	肝癌、直腸癌、胰臟癌、胃癌、肺癌、攝護腺癌(男)篩檢、乳癌(女)、卵巢癌(女)、膀胱癌、頭頸癌、食道癌、口腔癌、鼻咽癌、子宮平滑肌瘤、子宮內膜篩檢
報告解說諮詢		各項檢查完成後內科醫師為您解說健檢報告,並提供建議諮詢	

【方案二】護心專案

檢查項目		檢查內容	臨床意義
特色項目	2 選 1	心臟超音波	利用超音波反射形成之回音及長短時間,經重建血管動向後放大顯示於螢幕上,以作為判斷心臟血管疾病的檢查
		頸動脈超音波	以超音波掃描頸部動脈血管,評估血管硬化或狹窄程度,為腦中風篩檢重要檢查之一
	心血管檢驗	同半胱胺酸、A 型脂蛋白	高血脂、冠狀動脈疾病、高血壓、中風及糖尿病等疾病的檢測是一項重要指標
	癌症標記篩檢	AFP、CEA、CA19-9(男)、PSA(男)、CA15-3(女)、CA125(女)	肝癌、直腸癌、胰臟癌、胃癌、肺癌、攝護腺癌(男)、乳癌(女)、卵巢癌(女)篩檢
報告解說諮詢		各項檢查完成後內科醫師為您解說健檢報告,並提供建議諮詢	

專業、品質、尊重、效率

預約專線 03-3196200 轉 2886、2887、2888 FAX: 03-3196011

地址: 桃園市龜山區頂湖路 123 號 9 樓

網址: www1.cgmh.org.tw/healthyhel/

【方案三】胃腸鏡檢專案			
檢查項目		檢查內容	臨床意義
特色項目	內視鏡檢查	胃鏡檢查	有無食道、胃、十二指腸潰瘍、息肉異常
		乙狀結腸鏡檢查	以內視鏡深入乙狀結腸、直腸 60 公分，檢查有無瘰肉、腫瘤等異常病變
	超音波檢查	甲狀腺超音波	以超音波掃描甲狀腺，呈現甲狀腺結構有無異常病變(囊腫、結節腫、腫瘤等)，為甲狀腺疾病重要檢查之一
		腎臟超音波	瞭解有無腎臟異常病變
	癌症標記篩檢	AFP、CEA、CA19-9(男)、PSA(男)、CA15-3(女)、CA125(女)	肝癌、直腸癌、胰臟癌、胃癌、肺癌、攝護腺癌(男)、乳癌(女)、卵巢癌(女)篩檢
報告解說諮詢		各項檢查完成後內科醫師為您解說健檢報告，並提供建議諮詢	

【方案四】肺部電腦斷層專案			
檢查項目		檢查內容	臨床意義
特色項目	電腦斷層	低劑量肺部電腦斷層(無顯影)	提供 640 多層切面電腦斷層掃描儀，針對肺部作無顯影劑之掃描，可掃描 0.3 公分之腫瘤，提供個人肺部健康情形參考
	基礎癌症標記篩檢	AFP、CEA	肝癌、直腸癌、胰臟癌、胃癌篩檢
報告解說諮詢		各項檢查完成後內科醫師為您解說健檢報告，並提供建議諮詢	

專業、品質、尊重、效率

預約專線 03-3196200 轉 2886、2887、2888 FAX：03-3196011

地址：桃園市龜山區頂湖路 123 號 9 樓

網址：www1.cgmh.org.tw/healthyhel/

【方案五】高階心血管專案

特色項目		
檢查項目	檢查內容	臨床意義
	超音波檢查	腎臟超音波
		瞭解有無腎臟異常病變
		乳房超音波(女)
		以超音波進一步評估，有無乳癌或細胞病變
	婦科超音波(女)	以超音波進一步瞭解評估，子宮及卵巢大小及有無腫瘤等病變
		攝護腺超音波(男)
		瞭解有無攝護腺肥大或腫瘤等異常病變
		心臟超音波
	心頸血管檢測	利用超音波反射形成之回音及長短時間，經重建血管動向後放大顯示於螢幕上，以作為判斷心臟血管疾病的檢查
		頸動脈超音波
		以超音波掃描頸部動脈血管，評估血管硬化或狹窄程度，為腦中風篩檢重要檢查之一
		心臟冠狀動脈電腦斷層鈣化指數評估(未顯影)
	骨質密度檢測	提供 640 多層切面電腦斷層掃描儀，針對心臟冠狀動脈作無顯影劑之掃描，配合專用鈣化分析軟體予以評分，評估個人心臟冠狀動脈鈣化情形，提供個人心臟健康情形參考
		非侵襲性動脈硬化檢測
		藉測量血壓脈波波速判斷血管壁硬化程度
		評估是否有骨質疏鬆及骨折危險程度
	身體組成	脂肪量、體脂肪率、除脂體重、肌肉重量、礦物質量
	新癌症標記篩檢	AFP、CEA、CA199、PSA (男)、CA125 (女)、CA153 (女)、CYFRA 21-1、SCC、EBV IgA
報告解說諮詢		肝癌、直腸癌、胰臟癌、胃癌、肺癌、攝護腺癌(男)篩檢、乳癌(女)、卵巢癌(女)、膀胱癌、頭頸癌、食道癌、口腔癌、鼻咽癌、子宮平滑肌瘤、子宮內膜篩檢
各項檢查完成後內科醫師為您解說健檢報告，並提供建議諮詢		

專業、品質、尊重、效率

預約專線 03-3196200 轉 2886、2887、2888 FAX：03-3196011

地址：桃園市龜山區頂湖路 123 號 9 樓

網址：www1.cgmh.org.tw/healthyhel/

【方案六】高階無痛胃腸鏡專案

檢查項目		檢查內容	臨床意義
特色項目	無痛內視鏡檢查	無痛胃鏡檢查(含麻醉)	採用安全麻醉方式深入食道、胃、十二指腸，檢查有無潰瘍、息肉、糜爛等異常
		無痛大腸鏡檢查(含麻醉)	採用安全麻醉方式深入乙狀結腸、直腸 120 公分，檢查有無息肉、腫瘤等異常病變
	男性 3 選 2 女性 4 選 2	甲狀腺超音波	以超音波掃描甲狀腺，呈現甲狀腺結構有無異常病變(囊腫、結節腫、腫瘤等)，為甲狀腺疾病重要檢查之一
		腎臟超音波	瞭解有無腎臟異常病變
		乳房超音波(女)	以超音波進一步評估，有無乳癌或細胞病變
		婦科超音波(女)	以超音波進一步瞭解評估，子宮及卵巢大小及有無腫瘤等病變
		攝護腺超音波(男)	瞭解有無攝護腺肥大或腫瘤等異常病變
	2 選 1	核磁共振造影(未顯影)	以影像醫學磁共振造影 MRI 之方式，針對六大部位擇一(腦部、腹部、骨盆腔、頸椎、胸椎、腰椎)進行腫瘤癌症及腦部疾病之篩檢，為一非侵襲性檢查
		低劑量肺部電腦斷層掃描(未顯影)	提供 640 多層切面電腦斷層掃描儀，針對肺部作無顯影劑之掃描，提供個人肺部健康情形參考
	骨質密度檢測	骨密度攝影暨骨折風險分析	評估是否有骨質疏鬆及骨折危險程度
報告解說諮詢	身體組成	身體組成分析	脂肪量、體脂肪率、除脂體重、肌肉重量、礦物質質量
	新癌症標記篩檢	AFP、CEA、CA199、PSA(男)、CA125(女)、CA153(女)、CYFRA 21-1、SCC、EBV IgA	肝癌、直腸癌、胰臟癌、胃癌、肺癌、攝護腺癌(男)篩檢、乳癌(女)、卵巢癌(女)、膀胱癌、頭頸癌、食道癌、口腔癌、鼻咽癌、子宮平滑肌瘤、子宮內膜篩檢
報告解說諮詢		各項檢查完成後內科醫師為您解說健檢報告，並提供建議諮詢	

專業、品質、尊重、效率

預約專線 03-3196200 轉 2886、2887、2888 FAX：03-3196011

地址：桃園市龜山區頂湖路 123 號 9 樓

網址：www1.cgmh.org.tw/healthyhel/

三、建議加選項目

檢查項目	臨床意義	相關事宜
1. 骨質密度檢測 (骨密度攝影暨骨折風險分析)	評估是否有骨質疏鬆及骨折危險程度	870 元 (週一~週五)
2. 婦科超音波 (女)	以超音波進一步瞭解評估, 子宮及卵巢大小及有無腫瘤等病變	1,000 元 (週一~週五)
3. 動脈硬化檢測	藉測量血壓脈波波速判斷血管壁硬化程度	1,710 元 (週一~週五)
4. 甲狀腺超音波	以超音波掃描甲狀腺, 瞭解甲狀腺結構有無異常病變(囊腫, 結節腫, 腫瘤等), 為甲狀腺疾病重要檢查之一	1,000 元 (週一~週五)
5. 腎臟超音波	瞭解有無腎臟異常病變	1,000 元 (週一~週五)
6. 乳房超音波 (女)	以超音波進一步評估, 有無乳癌或細胞病變	1,500 元 (週一~週五)
7. 攝護腺超音波 (男)	以超音波進一步瞭解, 有無攝護腺肥大或腫瘤等異常病變	2,000 元 (週一~週五)
8. 人類乳突病毒檢測 HPV	結合抹片與人類乳突病毒 DNA 檢驗, 對子宮頸病變的偵測率可大幅提升達 97.2%	2,000 元 (週一~週五)
9. 心臟冠狀動脈電腦斷層鈣化指數評估 (未顯影)	提供640多層切面電腦斷層掃描儀, 針對心臟冠狀動脈作無顯影劑之掃描, 配合專用鈣化分析軟體予以評分, 評估個人心臟冠狀動脈鈣化情形, 提供個人心臟健康情形參考	4,560 元 (週一~週五) (名額有限, 採預約制)
10. 低劑量肺部電腦斷層掃描 (未顯影)	提供640多層切面電腦斷層掃描儀, 針對肺部作無顯影劑之掃描, 提供個人肺部健康情形參考	6,000 元 (週一~週五) (名額有限, 採預約制)
11. 無痛內視鏡 (胃鏡及大腸鏡)	採用安全麻醉方式深入胃部、乙狀結腸、直腸、大腸 120 公分, 以了解有無食道、胃、十二指腸潰瘍、息肉、腫瘤、息肉等異常病變 (如有糖尿病、高血壓、心臟病等慢性疾病者, 不適合接受無痛內視鏡檢查)	9,575 元 (週一~週五) (名額有限, 採預約制)
12. 核磁共振造影 (未顯影)	以影像醫學磁振造影 MRI 之方式, 針對六大部位擇一 (腦部、腹部、骨盆腔、頸椎、胸椎、腰椎) 進行腫瘤癌症及腦部疾病之篩檢, 為一非侵襲性檢查	每部位 6,500 元 (週一~週五) 1. 名額有限, 取消預約請於一週前通知 2. 如檢查影像鑑別診斷需要, 使用顯影劑費用另計。
13. 全身核磁共振造影 (未顯影)	當天完成腦部、頸部、胸部、腹部、骨盆腔後聽取報告, 全盤瞭解體內各部位的斷層面高解析的解剖影像, 亦是腦部血管疾病及腫瘤癌症有力篩檢方式之一	32,500 元 (週一~週五) 1. 名額有限, 取消預約請於一週前通知
14. 冠狀動脈電腦斷層血管攝影 (顯影)	評估心臟冠狀動脈的狹窄程度, 可做為診斷冠狀動脈疾病的選擇 (腎功能不佳者不適檢查)	24,900 元 (週二、四) 1. 此檢查需另外搭配一天行程 2. 名額有限, 取消預約請於一週前通知

專業、品質、尊重、效率

預約專線 03-3196200 轉 2886、2887、2888 FAX: 03-3196011

地址: 桃園市龜山區頂湖路 123 號 9 樓

網址: www1.cgmh.org.tw/healthyhel/

15. 正子掃描 PET Scan	利用正子同位素氟-18 標示的去氧葡萄糖代謝圖原理，診斷各項癌症及心臟疾病之病變大小與旺盛的惡性程度，是一種最正確且有效的非侵入式的高科技醫學影像檢查	36,500 元 (週一~週五) 1. 此檢查需另外搭配一天行程 2. 名額有限 ，取消預約請於一週前通知
16. 過敏原檢測 (因過敏類別間相互存在關係性，故建議全套檢驗)	環境:CAP IGE 藥物過敏原檢查(9 項)	3,200 元 (週一~週五)
	基因:人類白血球組張抗原分型-B	3,285 元 (週一~週五)
	藥物:淋巴球藥物活化試驗 LTT(第四型/10 項藥)	6,500 元 (週一~週五)
17. 基因檢測	肥胖基因檢測:偵測 14 種獨特的肥胖指標，這些基因的基因型與該肥胖指標發展的風險有關。	4,500 元 (週一~週五)
	酒精代謝基因檢測:進階型酒精代謝基因 ADH1B&ALDH2	2,000 元 (週一~週五)

附註：

1. 建議加選項目依個人健康情況，或於預約時洽服務人員諮詢建議。
2. 以上加選項目承做時間，需視健診中心流程安排而訂。
3. 以上加選價格若有異動，以預約時健診中心最新收費金額為準。
4. 繳費可提供現場付現或刷 VISA、MASTER，加選項目費用另計。
5. 過敏原檢測結果若有疑問，需一個月後掛號回診，自付掛號費。
6. 基因檢測結果若有疑問，需掛號特約門診(特約門診費 2,000 元)。
7. 建議加選項目如須特約門診費，須先扣除特約門診費後再予以折扣優惠。

專業、品質、尊重、效率

預約專線 03-3196200 轉 2886、2887、2888 FAX：03-3196011

地址：桃園市龜山區頂湖路 123 號 9 樓

網址：www1.cgmh.org.tw/healthyhel/

四、相關資訊

預約諮詢：(03)3196200 轉 2886~2888 健康管理師（若忙線中請稍後或留言，將有專人與您聯絡）

諮詢時間：週一~週五 8:00~17:00

報到地點：桃園市龜山區頂湖路 123 號 9 樓（長庚醫院桃園分院北棟 9 樓健診中心）

預約說明：

1. 為維護健診中心服務品質，各項檢查套組每日名額有限，請盡早預約以免向隅。
2. 考量受檢貴賓權益與公平性，本院採優先預約制，恕不提供名額預佔。
3. 於預約時需提供個人完整資料（姓名、身份字號、出生年月日、聯絡電話），始算完成預約手續。
4. 健診貴賓請於三週前完成預約作業，取消或修改請於一週前通知。

報到說明：為保障您的權益，請依各套組時間報到，若逾時恐影響受檢資格

1. 檢查當日如因不可抗力因素無法前來或晚到者，請提早與健診中心聯繫。
2. 檢查當日請攜帶個人身份證件、健保卡、員工識別證報到。
3. 若為惡意臨時取消、無故未報到，恐影響您之後的預約權益。

注意事項：

- 受檢貴賓前一日請多喝水，晚上 12 點起禁食、水。
- 若有服用高血壓、心臟病、抗癲癇、糖尿病等藥物，檢查前請繼續服用。檢查當日，請喝少量（一小口）開水將藥物服下，**降血糖藥物則暫勿服用**，並請攜帶平日使用的藥物供醫師參考。
- 三個月內曾進行手術、患有心臟病、糖尿病、腎臟病、青光眼等任何疾病史者請事先告知。
- 檢查當日請勿化妝、配戴隱形眼鏡、項鍊、首飾等；婦女懷疑或確定懷孕請延期做健康檢查。女性受檢者於月經期間請勿做糞便及尿液、子宮頸抹片檢查，待經期完畢後再補檢。
- 如有感冒、發燒或身體不適者請延期做健康檢查，並與本中心聯絡改期。
- 無痛內視鏡健診限 20 歲(含)以上~75 歲以下。85 歲以上：不接受無痛內視鏡檢查。不合作或意識不清者、近六個月有急性心肌梗塞者、嚴重心肺疾病病史者、曾有主動脈瘤或主動脈剝離病史者、正值氣喘發作期者、嚴重心衰竭者、睡眠呼吸暫止症者、嚴重肝硬化者不適安排無痛內視鏡檢查。
- 檢查項目包含腸鏡檢查者，於檢查前二日請採**低渣飲食**，如白飯、稀飯、麵條、蛋花湯、魚肉、碎肉或白土司，勿食任何高纖食物（青菜、水果），忌食牛奶及其他乳製品。一日無痛內視鏡型受檢者，並請於檢查前一日晚餐只能喝**清流質飲食**，如粥湯、魚湯、運動飲料或無渣果汁（葡萄汁、胡蘿蔔汁、蕃茄汁、西瓜汁等深色果汁除外）。
- 檢查項目包含無痛內視鏡受檢者，預約時需提供您的郵寄地址，本中心將於檢查前一週以掛號方式寄送相關檢查單張、清腸劑及檢體盒，倘於檢查前四日尚未收到，煩請撥冗致電本中心。
- 檢查當日進行麻醉檢查之受檢者，應有家屬陪同，**麻醉當日受檢者請勿自行開車**，如開車者則無法執行**麻醉檢查**

專業、品質、尊重、效率

預約專線 03-3196200 轉 2886、2887、2888 FAX：03-3196011

地址：桃園市龜山區頂湖路 123 號 9 樓

網址：www1.cgmh.org.tw/healthyhel/

交通資訊：

桃園院區：

1. 搭乘汎航通運：

可於(1)台北長庚、(2)台北車站北一門、(3)桃園火車站、(4)中壢火車站搭乘至林口長庚，再於林口長庚醫學大樓對面桃園長庚轉運站等候區轉搭免費接駁車前往桃園長庚。

2. 自行開車：走國道一號高速公路。

■南下車輛：請於國道一號高速公路林口第一交流道下，左轉往文化一路行至復興一路右轉到底，左轉忠義路請往林口工四工業區方向，往頂湖路，直行約五分鐘車程即可至桃園長庚。

■北上車輛：請於國道一號高速公路林口第二交流道下，右轉至忠義路，行駛至忠義路二段，請往林口工四工業區方向，往頂湖路，直行約五分鐘車程即可至桃園長庚。

3. 停車服務：桃園長庚地下停車場提供免費停車服務（健檢完成前請至報到櫃台提供車號），驅車離開時可走車牌辨識車道，經辨識後直接離場。

桃園長庚紀念醫院健診中心交通路線圖：



專業、品質、尊重、效率

預約專線 03-3196200 轉 2886、2887、2888 FAX：03-3196011

地址：桃園市龜山區頂湖路 123 號 9 樓

網址：www1.cgmh.org.tw/healthyhel/

			每週一至五	每週一至五	每週一至五	每週一至五
檢查分類	項目	細項內容	女性 3500專案	男性 3500專案	女性 4500專案	男性 4500專案
一般身體檢查 Basic Exam	1	身高(HT)、體重(WT)、血壓(BP)、脈搏(Pulse)、聽力(音叉)	●	●	●	●
尿液檢查 Urine Analysis	2	尿糖、尿蛋白、潛血、酸鹼值、酮體、尿酸素元、尿酸紅素、亞硝酸鹽、比重、尿中白血球	●	●	●	●
糞便檢查 Stool Test	3	免疫法潛血反應-(EIA Occult Blood)	●	●	●	●
血液檢查	血液常規檢查 Blood Routine Test	4 紅血球(RBC)、白血球(WBC)、血小板(PLT)、血色素(Hb)、血球容積(Hct)、白血球分類、平均紅血球容積(MCV)、平均血球血紅素(MCH)、平均血球血紅素濃度(MCHC)、血球計數(DC)	●	●	●	●
		5 三酸甘油酯(TG)	●	●	●	●
	血脂檢查 Lipid Test	6 膽固醇(CHOL)	●	●	●	●
		7 高密度膽固醇(HDL-C)	●	●	●	●
		8 低密度膽固醇(LDL-C)	●	●	●	●
		9 心臟血管疾病危險因子(T-chol / HDL)	●	●	●	●
	血糖檢查 Blood Sugar Test	10 飯前血糖(AC)	●	●	●	●
		11 血清麩氨酰轉氨酶(SGOT)	●	●	●	●
	肝臟功能	12 血清麩氨酸轉氨酶(SGPT)	●	●	●	●
		13 鹼性磷酸鹽(ALK-P)	●	●	●	●
		14 總蛋白(TP)	●	●	●	●
		15 白蛋白(ALB)	●	●	●	●
		16 r-麩氨酰轉化酶(r-GT)	●	●	●	●
		17 B型肝炎表面抗原(HBsAg)	●	●	●	●
	肝炎檢查	18 B型肝炎表面抗體(Anti-HBsAb)	●	●	●	●
		19 C型肝炎檢查(Anti-HCVIgM)	●	●	●	●
	痛風篩檢 Gout Test	20 尿酸(UA)	●	●	●	●
	腎功能檢查 Renal Function Test	21 肌酐酸(CREA)	●	●	●	●
		22 尿素氮(BUN)	●	●	●	●
	甲狀腺功能	23 甲狀腺刺激素(TSH)	●	●	●	●
		24 游離四碘甲狀腺素(Free-T4)	●	●	●	●
	癌症學檢查 Tumor Marker Tset ■ 腫瘤標記是篩檢癌症的工具之一，癌症的確認必須以組織切片檢查為依據，血液腫瘤標記的偵測，是為篩檢出癌症的高危險群，再作進一步的檢查與確認	25 甲型胎兒蛋白(AFP)-肝癌	●	●	●	●
		26 癌胚抗原(CEA)-腸胃癌	●	●	●	●
		27 乳癌檢查(CA153)女	●	●	●	●
		28 女性：癌抗原125(CA125)-卵巢癌	●	●	●	●
		29 男性：前列腺特殊抗原(PSA)-攝護腺癌	●	●	●	●
		30 癌抗原199(CA199)-胰臟癌	●	●	●	●
心電圖 Electro-cardio-gram	31	靜態心電圖檢查(Resting EKG)	●	●	●	●
一般攝影 General Graphy	32	胸部X光(CXR)	●	●	●	●
超音波 Ultrasound	33	腹部超音波(肝、膽、胰、脾、腎)(Abdominal Ultrasound)	●	●	●	●
		甲狀腺超音波(Thyroid Gland Ultrasound)	●	●	●	●
肺功能檢查 Lung Function Test	34	肺活量、努力性肺活量、一分鐘用力吐氣量	●	●	●	●
眼科系統 Visual System	35	視力檢測(Visual Acuity)	●	●	●	●
	36	辨視力檢測(Color Vision)	●	●	●	●
	37	眼壓檢測(Ocular Pressure)	●	●	●	●
家醫科醫師 Physician Consultation	38	全身理學檢查(Physical Exam.)	●	●	●	●
餐點 Meal Service	39	提供超商餐點禮卷	●	●	●	●
停車服務 Parking Service	40	提供2小時醫院地下汽車停車場停車卷	●	●	●	●

※備註：

1. 健檢項目(包含特殊作業之微量金屬檢驗)皆於敏盛醫院經國總院之實驗室上機檢驗。

2. 健檢報告受檢後20個工作天內完成郵寄送達。

3. 可搭配國健局協助辦理口腔癌篩檢(需年滿30歲、有抽煙、吃檳榔者)、直腸癌篩檢(需年滿50-74歲)/需持健保卡過卡符合資格方可辦理。2年一次。

地址:桃園市經國路168號 B1 (國人健檢中心) 預約專線:03-317-9599分機7121

檢查分類	細項內容	檢查意義	A方案 (肺癌套組)	B方案 (心臟套組)	C方案 (血管套組)	D方案 (新陳代謝套組)	E方案 (淑女套組)
			7000元	7000元	7000元	7000元	7000元
一般身體檢查 Basic Exam	身高(HT)、體重(WT)、血壓(BP)、脈搏(Pulse)	瞭解身體基本功能及生命徵象	★	★	★	★	★
	體脂肪(Body Fat)		★	★	★	★	★
	腰圍(Waist)		★	★	★	★	★
	臀圍(Hip)		★	★	★	★	★
	腰臀圍比(Waist-and-Hip Ratio)		★	★	★	★	★
尿液檢查 Urine Analysis	尿液常規(Urine Routine)尿液外觀(Appearance)尿比重(Sp.Gr)尿酸鹼值(PH)白血球解脂酶(Leucocyte)亞硝酸鹽(Nitrite)尿蛋白(Protein)尿糖(Sugar)尿酮(Ketone)尿膽素原(Urobilinogen)尿膽紅素(Bilirubin)尿潛血(OB)尿液紅血球(RBC)尿液白血球(WBC)上皮細胞(Epithlium)圓柱體(Cast)結晶體(Crystal)細菌(Bacterial)	瞭解泌尿道疾病及腎功能障礙	★	★	★	★	★
糞便檢查 Stool Test	免疫法潛血反應-(EIA Occult Blood)	瞭解有無腸道出血	★	★	★	★	★
血液常規檢查 Blood Routine Test	紅血球(RBC)、白血球(WBC)、血小板(PLT)、血色素(Hb)、血球容積(Hct)、白血球分類、平均紅血球容積(MCV)、平均血球血紅素(MCH)、平均血球血紅素濃度(MCHC)、血球計數(DC)	瞭解有無貧血及血液異常病變	★	★	★	★	★
血脂肪檢查 Lipid Test	三酸甘油脂(TG)	動脈硬化及心肌梗塞因子	★	★	★	★	★
	膽固醇(CHOL)		★	★	★	★	★
	高密度膽固醇(HDL-C)		★	★	★	★	★
	低密度膽固醇(LDL-C)		★	★	★	★	★
	心臟血管疾病危險因子(T-cho / HDL)		★	★	★	★	★
	低密度/高密度脂蛋白比值(LDL/HDL)		★	★	★	★	★
血糖檢查 Blood Sugar Test	飯前血糖(AC)	瞭解血糖的高低及有無糖尿病	★	★	★	★	★
	糖化血色素(HbA1c)			★	★	★	
肝功能查檢查 Liver Function Test	血清麩草酸轉氨基(SGOT)	瞭解肝臟、膽道功能是否正常		★	★	★	★
	血清麩丙酮轉氨基(SGPT)		★	★	★	★	★
	鹼性磷酸鹽(ALK-P)			★	★	★	★
	總蛋白(TP)、白蛋白(ALB)、球蛋白(GLB)、白蛋白/球蛋白(A/G ratio)			★	★	★	★
	總膽紅素(TBI)			★	★	★	★
	直接膽紅素(DBI)			★	★	★	★
	r-麩胺酸轉化酶(r-GT)			★	★	★	★
心臟病危險因子檢測 Heart Disease Risk Factor	高半胱胺酸(Homocystein)	診斷心肌梗塞的重要危險因子		★			
痛風篩檢 Gout Test	尿酸(UA)	瞭解血中尿酸值，是否有高尿酸、痛風等風險	★	★	★	★	★
腎功能檢查 Renal Function Test	肌酸(CREA)	瞭解腎及尿毒素代謝是否正常	★	★	★	★	★
	尿素氮(BUN)		★	★	★	★	★
	估計腎絲球過濾率(eGFR)		★	★	★	★	★
甲狀腺功能 Thyroid Function Test	甲狀腺刺激素(TSH)	瞭解有無甲狀腺功能亢進或異常				★	
	三碘甲狀腺素(T3)					★	
	游離甲狀腺素(FreeT4)					★	
癌症學檢查 Tumor Marker Tset	胎兒蛋白(AFP)-肝癌	針對肝癌的測試篩檢	★	★	★	★	★
	癌胚抗原(CEA)-腸胃癌	直腸癌、胃癌與肺癌篩檢		★	★	★	
	前列腺特殊抗原(PSA)男-攝護腺癌	針對男性攝護腺癌與良性攝護腺肥大篩檢	★	★	★	★	
	癌抗原125(CA125)女-婦科腫瘤指標	婦科腫瘤的參考指標	★	★	★	★	★
	癌抗原153(CA153)女-乳癌	乳癌的參考指標					★

■ 腫瘤標記是篩檢癌症的工具之一，癌症的確認必須以組織切片檢查為依據，血液腫瘤標記的偵測，是為篩檢出癌症的高危族群，再進一步的檢查與確認

檢查分類	細項內容	檢查意義	A方案 (肺癆套組)	B方案 (心臟套組)	C方案 (血管套組)	D方案 (新陳代謝套組)	E方案 (淑女套組)
			7000元	7000元	7000元	7000元	7000元
心電圖 Electro-cardio-gram	靜態心電圖檢查(Resting EKG)	瞭解有無房室束支傳導阻斷、心肌缺氧、肥大或心律不整	★	★	★	★	
一般攝影 General Graphy	胸部X光(CXR)	瞭解有無肺結核、肺腫瘤或肋膜積水等異常變化	★	★	★	★	★
特殊攝影 Special Graphy	雙能量X光骨質密度檢查(腰椎、左右髖關節)	瞭解骨質骨質疏鬆的程度		★	★	★	★
	低劑量肺部電腦斷層(Low-dose chest CT)	以低劑量電腦斷層攝影篩檢肺部有無腫瘤、肺炎、肉芽腫或纖維化等異常。	★				
超音波 Ultrasound	腹部超音波【肝、膽、胰、脾、腎】(Abdominal Ultrasound)	瞭解肝、膽、胰、脾、腎有無腫大、鈣化、結石、息肉、阻塞等異常病變	★	★	★	★	★
	泌尿科會診(Urology Consultation) 男	由專科醫師評估有無攝護腺肥大等		★	★	★	
	婦科超音波(Gynecological Ultrasound) 女	瞭解評估子宮及卵巢大小及有無病變		★	★	★	★
	乳房超音波(Breast Ultrasound) 女	瞭解有無乳癌或細胞病變					★
	心臟超音波(Echocardiogram)	瞭解有無心臟肥大、瓣膜功能缺損等心臟疾病		★			
	頸動脈超音波檢查(Carotid Duplex Ultrasound)	瞭解有無頸動脈狹窄或鈣化情形			★		
	甲狀腺超音波(Thyroid Ultrasound)	瞭解有無甲狀腺腫大、發炎、囊腫、結節、副甲狀腺疾病或甲狀腺炎等				★	
	AI電腦輔助甲狀腺超音波分析	透過人工智慧技術分析甲狀腺結節超音波影像，提供醫師視覺以外更詳盡的影像資訊及客觀的分析結果，協助醫師取得更精準的影像診斷。				★	
子宮頸癌檢查女 Cervical Cancer Exam.	傳統子宮頸抹片檢查(Pap.Smear)	瞭解子宮頸有無發炎、異常及子宮頸癌篩檢					★
	人類乳突狀病毒篩檢(HPV)	確認是否感染HPV，提高早期預防子宮頸癌的目的					★
血管硬度檢測 Vascular Screening	標準模式動脈硬化篩檢 (Colin)	評估是否有四肢動脈血管硬化。			★		
耳鼻喉系統 Head & Neck system(ENT)	聽力檢查(Tone Decay Test)	了解聽力有無受損	★	★	★	★	★
眼科系統 Visual System	視力檢測(Visual Acuity)	裸視及矯正後視力檢查	★	★	★	★	★
	辨色力檢測(Color Vision)	色盲評估	★	★	★	★	★
	眼壓檢測(Ocular Pressure)	青光眼評估	★	★	★	★	★
家醫科醫師 Physician Consultation	全身理學檢查(Physical Exam.)	經由家醫科醫師全身評估	★	★	★	★	★
餐點Meal Service	精緻營養自助早餐(Breakfast)	提供葷、素餐飲選擇	★	★	★	★	★
停車服務Parking Service	免費室內停車(Free parking)B3~B6		★	★	★	★	★
健檢服Health check-up wear	贈送精美健檢服一套及提供拋棄式拖鞋 (confy jersey style and disposable slippers)			★	★	★	★

- 1.個人報告書及PACS醫學影像光碟(如X光、核磁共振檢查(MRI)等醫學影像畫面儲存)。
- 2.無國界網路查詢個人健檢報告。
- 3.體檢報告列入病歷存檔方便客戶後續就診追蹤。

※本案僅適用於公教人員身份及其配偶和直系眷屬。

更多健診資訊



精準網址

LINE好友

敏盛綜合醫院(經國院區) 精準醫學健診中心

地址:桃園市桃園區經國路168號21樓 諮詢時間:星期一至星期五 09:00:00至16:00

電話 03-3151007分機 636簡奕廷、652陳欣汶、653楊秀麗

		半日檢,約8:00~12:30		全日檢,約8:00~16:00							細項內容
檢查分類	項目	F.腦血管檢查套組 16000元	G.雙部位電腦斷層套組 16000元	H.無痛檢查套組 16000元	I.心血管系統套組 16000元	J.肺癌電腦斷層套組 16000元	K.心臟電腦斷層鈣化套組 16000元	L.輕熱女套組 16000元	M.腦、全脊椎、心臟鈣化套組 32000元	N.無痛胃鏡、心臟鈣化、肺電腦斷層套組 32000元	
一般身體檢查 Basic Exam	1	★	★	★	★	★	★	★	★	★	身高(HT)、體重(WT)、血壓(BP)、脈搏(Pulse)
	2	★	★	★	★	★	★	★	★	★	體脂肪(Body Fat)
	3	★	★	★	★	★	★	★	★	★	腰圍(Waist)
	4	★	★	★	★	★	★	★	★	★	臀圍(Hip)
	5	★	★	★	★	★	★	★	★	★	腰臀圍比(Waist-and-Hip Ratio)
尿液檢查 Urine Analysis	6	★	★	★	★	★	★	★	★	★	尿液常規(Urine Routine)尿液外觀(Appearance)尿比重(Sp.Gr)尿酸鹼值(PH)白血球解脂酶(Leucocyte)亞硝酸鹽(Nitrite)尿蛋白(Protein)尿糖(Sugar)尿酮(Ketone)尿膽素原(Urobilinogen)尿膽紅素(Bilirubin)尿潛血(OB)尿液紅血球(RBC)尿液白血球(WBC)上皮細胞(Epithlium)圓柱體(Cast)結晶體(Crystal)細菌(Bacterial)
糞便檢查 Stool Test	7	★	★	★	★	★	★	★	★	★	EIA潛血反應-(Occult Blood)
血液常規檢查 Blood Routine Test	8	★	★	★	★	★	★	★	★	★	紅血球(RBC)、白血球(WBC)、血小板(PLT)、血色素(Hb)、血球容積(Hct)、白血球分類、平均紅血球容積(MCV)、平均血球血紅素(MCH)、平均血球血紅素濃度(MCHC)、血球計數(DC)
血液檢查	血脂檢查 Lipid Test	9	★	★	★	★	★	★	★	★	三酸甘油酯(TG)
		10	★	★	★	★	★	★	★	★	膽固醇(CHOL)
		11	★	★	★	★	★	★	★	★	高密度膽固醇(HDL-C)
		12	★	★	★	★	★	★	★	★	低密度膽固醇(LDL-C)
		13	★	★	★	★	★	★	★	★	低密度/高密度脂蛋白比值(LDL/HDL)
		14	★	★	★	★	★	★	★	★	心臟血管疾病危險因子(T-cho / HDL)
	血糖檢查 Blood Sugar Test	15	★	★	★	★	★	★	★	★	飯前血糖(AC)
		16	★	★	★	★	★	★	★	★	糖化血色素(HbA1C)
	肝膽功能 Liver & Gall bladder Function Test	17	★	★	★	★	★	★	★	★	血清麩氨酰轉氨酶(SGOT)
		18	★	★	★	★	★	★	★	★	血清麩氨酰轉氨酶(SGPT)
		19	★	★	★	★	★	★	★	★	鹼性磷酸鹽(ALK-P)
		20	★	★	★	★	★	★	★	★	總蛋白(TP)
		21	★	★	★	★	★	★	★	★	白蛋白(ALB)
		22	★	★	★	★	★	★	★	★	直接膽紅素(DBI)
		23	★	★	★	★	★	★	★	★	總膽紅素(TBI)
		24	★	★	★	★	★	★	★	★	r-麩氨酰轉化酶(r-GT)
	胰臟功能檢查 Pancreatic Function Test	25	★	★	★	★	★	★	★	★	澱粉酶(Amylase)
		26	★	★	★	★	★	★	★	★	解脂酶(Lipase)
	甲狀腺功能 Thyroid Function Test	27	★	★	★	★	★	★	★	★	甲狀腺刺激素(TSH)
		28	★	★	★	★	★	★	★	★	游離甲狀腺素(FreeT4)
	痛風尿酸 Gout Test	29	★	★	★	★	★	★	★	★	尿酸(UA)
	腎功能檢查 Renal Function Test	30	★	★	★	★	★	★	★	★	肌酸(CREA)
		31	★	★	★	★	★	★	★	★	尿素氮(BUN)
		32	★	★	★	★	★	★	★	★	估計腎絲球過濾率(eGFR)
	癌症學檢查 Tumor Marker Test	33	★	★	★	★	★	★	★	★	胎兒蛋白(AFP)-肝癌
		34	★	★	★	★	★	★	★	★	癌胚抗原(CEA)-腸胃癌
		35	★	★	★	★	★	★	★	★	癌抗原125(CA125)-婦科腫瘤指標
		36	★	★	★	★	★	★	★	★	前列腺特殊抗原(PSA)男-攝護腺癌
		37	★	★	★	★	★	★	★	★	癌抗原199(CA199)-胰臟癌
		38	★	★	★	★	★	★	★	★	肺非小細胞肺癌(Cyfra-21-2)
血液檢查	心臟功能檢測 Heart Function Test	39	★	★	★	★	★	★	★	★	E B 病毒IgA抗體(EB VCA IgA)-鼻咽癌
		40	★	★	★	★	★	★	★	★	磷酸肌酸激酶(CPK)
		41	★	★	★	★	★	★	★	★	乳酸脫氫酶(LDH)
		42	★	★	★	★	★	★	★	★	心肌肌酸激酶(CKMB)
心電圖 Electro-cardio-gram	43	★	★	★	★	★	★	★	★	★	靜態心電圖檢查(Resting EKG)

檢查分類	項目	半日檢,約8:00~12:30		全日檢,約8:00~16:00							細項內容
		F.腦血管檢查套組 16000元	G.雙部位電腦斷層套組 16000元	H.無痛檢查套組 16000元	I.心血管系統套組 16000元	J.肺癌電腦斷層套組 16000元	K.心臟電腦斷層鈣化套組 16000元	L.輕熱女套組 16000元	M.腦、全脊椎、心臟鈣化套組 32000元	N.無痛胃腸、心臟鈣化、肺電腦斷層套組 32000元	
一般攝影 General Graphy	44	★	★	★	★	★	★	★	★	★	胸部X光(CXR)
	45	★			★	★	★	★			腹部X光(KUB)
電腦斷層CT	48		★			★				★	低劑量肺結節篩檢(Chest(low dose))-肺腺
	49		★				★		★	★	冠狀動脈鈣化分析-心臟
核磁共振檢查(MRI)	50	★							★		核磁共振檢查(MRI)-頭部
	51								★		核磁共振檢查(MRI)-全脊椎
超音波 Ultrasound	52	★	★	★	★	★	★	★	★	★	腹部超音波(肝、膽、胰、脾、腎)(Abdominal Ultrasound)
	53	★			★	★	★	★	★	★	甲狀腺超音波(Thyroid Ultrasound)
	54				★	★	★	★	★	★	甲狀腺超音波AI輔助系統「安克甲狀腺®」
	55	女		女	女	女	女	女	女	女	婦科超音波(Gynecological Ultrasound) 女
	56	女		女	女	女	女		女	女	乳房超音波(Breast Ultrasound) 女
	57							女			3D乳房超音波(3D Breast Ultrasound) 女
	58			★	★	★	★	★	★	★	心臟超音波(Echocardiogram)
	59				★					男	頸動脈超音波檢查(Carotid Duplex Ultrasound)
婦科檢測 Gynecological Screening	60							女		女	電腦薄層子宮頸抹片檢查(ThinPrep) 女
	61							女		女	人類乳突狀病毒篩檢(HPV) 女
血管硬度檢測Vascular Screening	62				★	★	★		★	男	標準模式動脈硬化篩檢(Colin)
幽門螺旋桿菌檢測 Helicobacter Pyloric Test	63				★						碳13幽門螺旋桿菌呼吸試驗(C13-UBT)
肺功能檢查Lung Function	64	★		★	★	★	★	★	★	★	肺活量、努力性肺活量、一分鐘用力吐氣量
特殊攝影 Special Graphy	65	★		★	★	★	★	★	★	★	雙能量X光骨質密度檢查(腰椎、左右髖關節)
內視鏡檢查Endoscopy	66			★						★	1.全大腸鏡【180cm】(Colonscopy)
	67			★						★	一日代餐(刻利淨)
	68			★						★	2.上消化道內視鏡-胃鏡(Gastroendoscopy)
	69			★						★	3.無痛內視鏡麻醉費(Painless Endoscopy Anesthesia)
眼科系統Visual System	70	★	★	★	★	★	★	★	★	★	視力檢測(Vision Acuity)
	71	★	★	★	★	★	★	★	★	★	辨色力檢測(Color Vision)
	72	★	★	★	★	★	★	★	★	★	眼壓檢測(Ocular Pressure)
耳鼻喉系統 Head & Neck system(ENT)	73	★	★	★	★	★	★	★	★	★	密閉室純音聽力檢查(Pure Tone Audiometry)
泌尿系統 Urinary System	74	男		男	男	男	男		男	男	泌尿科會診(Urology Consultation) 男
	75	男		男	男	男	男		男	男	攝護腺超音波男
家醫科醫師 Physician Consultation	76	★	★	★	★	★	★	★	★	★	全身理學檢查(Physical Exam.)
	77			★	★	★	★	★	★	★	報告解說(Report Explanations)
放射科專科醫師 Radiologist Consultation	78								★		經放射醫師、針對檢查報告給予說明
心臟科醫師(Cardiologist)	79						★		★	★	經心臟內科醫師、針對檢查報告給予說明
餐點Meal Service	80	★	★	★	★	★	★	★	★	★	精緻營養早餐(Breakfast)
	81			★	★	★	★	★	★	★	精緻營養午餐(Lunch)
健檢服Health check-up	82	健檢服及拋棄式拖鞋(confy jersey style and disposable slippers)									
停車服務Parking Service	83	免費室內停車(Free parking)B3~B6									

專案中乳房超音波如需要升等為3D乳房超音波，可補差額3000元。

- 1.個人報告書及PACS醫學影像光碟(如X光、核磁共振檢查(MRI)等醫學影像畫面儲存)。
- 2.無國界網路查詢個人健檢報告。
- 3.體檢報告列入病歷存檔方便客戶後續就診追蹤。

※本案僅適用於公教人員身份及其配偶和直系眷屬。

更多健診資訊

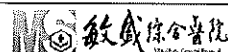


精準網址 LINE好友

加選自費項目 Extra Selection

檢查大項 Items	項次 No.	檢查項目 Contents	適用對象 Object	檢查目的及可了解之症狀 Purpose	原價	優惠價
腦血管系統	1	頸動脈超音波 (Carotid Duplex Ultrasound)	頭痛、頭暈、肩頸酸痛、高血壓、糖尿病	利用超音波來檢查兩側頸動脈血管的管徑和血流變化，可發現是否有血管硬化、血流量不足或血脂脂肪沉積，以利預防腦中風。	\$ 3,000	\$ 2,400
心血管系統 Cardiovascular Screening	2	心臟超音波 (Echocardiography)	高血壓、糖尿病、胸悶、胸痛	藉著超音波聲音的回音所形成的影像而加以判讀，可以測量心臟的大小、內膜的厚度、收縮舒張功能，進而判斷有無心臟疾病。	\$ 3,000	\$ 2,400
	3	標準模式動脈硬化篩檢 (COLIN)	高血壓、糖尿病、高血脂、吸煙、肥胖、手腳發冷、麻痺感	在四肢綁上測量血壓的壓脈帶，以測得脈波傳播速率及血壓比值，藉以評估是否有四肢動脈血管硬化。	\$ 1,500	\$ 1,200
	4	跑步型運動心電圖 (TET)	胸悶、胸痛心悸	利用跑步機讓心臟產生一定的負荷，觀察心電圖波型，判斷是否有心肌缺血、缺氧的病變，提早篩檢心臟疾病。	\$ 2,000	\$ 1,600
	5	冠狀動脈鈣化分析 (Calium Scoring)	高血壓、糖尿病、高血脂、肥胖、吸菸、胸悶或胸痛等	檢查心臟冠狀動脈鈣化程度，評估心肌梗塞風險。	\$ 6,000	\$ 5,400
	6	心臟冠狀動脈顯影劑造影+冠狀動脈鈣化分析 (CT 8K-16cm)		利用電腦斷層檢查心臟冠狀動脈鈣化程度並以3D影像分析冠狀動脈分枝情形，評估心臟及冠狀動脈有無硬化、狹窄、阻塞等。	\$ 20,000	\$ 18,000
高階影像電腦分析 Medical Imaging Diagnosis Screening	7	頭頸部【大腦、小腦、腦幹、眼睛、鼻腔、鼻咽、鼻竇等部位】(含顱內外血管磁振造影)	可清楚診斷腦部病變(如腦部腫瘤、中風、先天性異常或腦部萎縮)、和腦血管病變(如腦血管狹窄、阻塞、動脈瘤或動靜脈畸型)以及頭頸部等異常病變		\$ 12,000	\$ 10,000
	8	上腹部【肝、膽、胰、脾、腎及腎上腺】	含分子擴散加權影像技術 (DWI) 可清楚瞭解肝、膽、胰、脾、腎、膀胱、女性子宮及卵巢和男性攝護腺等結構是否有異常變化		\$ 12,000	\$ 10,000
	9	骨盆腔【膀胱、女性子宮及卵巢和男性攝護腺】			\$ 12,000	\$ 10,000
	10	全脊椎【頸、胸、腰】	準確瞭解脊椎狹窄、骨刺、椎間盤突出、脊椎椎間盤滑脫與脊椎腫瘤之篩檢		\$ 15,000	\$ 13,000
	11	低劑量肺部電腦斷層 (Low-dose chest CT)	有吸菸習慣者、曾罹患結核病或其他肺部發炎等疾病者、長期暴露於致癌環境者(二手菸、石棉或放射線等環境者)、廚房工作者等	可偵測早期肺癌病變，其病灶偵測力小至0.1公分；提供高影像解析度的全肺野掃描。	\$ 5,000	\$ 4,500
婦科檢測 Gynecological Screening	12	婦科超音波 (Gynecological Ultrasound)	月經週期紊亂、經痛、子宮異常出血、子宮肌瘤、子宮內膜異位或卵巢腫瘤等	瞭解子宮、卵巢有無病變。	\$ 1,200	\$ 960
	13	新柏氏電腦超薄抹片 (ThinPrep)	有過性行為之女性(不限年齡)	利用先進的數位化電腦儀器，製作出品質單一、單層又均勻的細胞薄片，可利用於診斷子宮頸有無病變。	\$ 1,800	\$ 1,440

加選自費項目 Extra Selection



檢查大項 Items	項次 No.	檢查項目Contents	適用對象 Object	檢查目的及可了解之症狀 Purpose	原價	優惠價
婦科檢測 Gynecological Screening	14	人類乳突病毒(HPV)	有過性行為之女性 (不限年齡)	檢測是否有人類乳突病毒感染，並進行人類乳突病毒分型檢測，以協助預防子宮頸癌的發生。	\$ 1,800	\$ 1,440
乳癌檢測 Breast Cancer Screening	15	乳房X光攝影 (Mammography)	家族有乳癌、乳房疾病病史、關心自己健康者	將乳房放在兩塊壓迫板之間，使乳房成扁平狀(會稍感疼痛)，使用低劑量的X光透視乳房，以篩檢乳房鈣化點或有無病變等。	\$ 2,400	\$ 1,920
	16	乳房超音波 (Breast Sonography)	家族有乳癌、乳房疾病病史、隆乳者、關心自己健康者	藉超音波檢查乳房是否有纖維囊腫、腫瘤或乳癌等病變。	\$ 1,200	\$ 960
	17	乳房超音波改為3D立體乳房超音波檢查，升等價				\$ 3,000
	18	3D乳房超音波 (3D Breast Sonography)	家族有乳癌、乳房疾病病史、隆乳者、關心自己健康者	藉自動乳腺超音波掃描系統檢查乳房是否有纖維囊腫、腫瘤或乳癌等病變。	\$ 4,500	\$ 4,500
甲狀腺檢測 Thyroid Screening	19	甲狀腺超音波 (Thyroid Ultrasound)	甲狀腺腫瘤、結節或懷疑有甲狀腺疾病者...等	利用超音波影像，判斷甲狀腺有無腫瘤或結節。	\$ 1,200	\$ 960
睡眠檢查	20	簡易型居家睡眠多項生理功能檢查 *含專人解說	日間嗜睡，自覺沒睡飽，伴隨頭痛或注意力無法集中 / 夜間淺眠多夢或打鼾，偶有驚醒頻尿，伴隨磨牙或口乾舌燥 / 有三高代謝性症候群，無運動習慣或肥胖 / 頸圍	檢測睡眠模式和夜間呼吸是否有任何異常，以評估是否有睡眠呼吸中止症之風險	\$ 3,500	\$ 3,500
鼻咽癌檢測 限週一、三、四	21	鼻咽內視鏡(Nasopharyngeal endoscopy)	抽煙、喝酒、不明原因單側頭痛、鼻涕或痰液有血絲、單側耳鳴等	利用光學纖維製造的軟質細小管子，經由鼻孔進入鼻道、鼻咽和喉頭，可檢查上呼吸道是否有病變及鼻咽癌篩檢。	\$ 1,200	\$ 960
過敏原檢測 Allergens Screening	22	慢性食物過敏原 (Chronic Food Allergy Profile-108)	懷疑有過敏體質並有以下症狀且久治不癒者：眼睛發癢、流眼淚 / 腸胃脹氣、腹瀉、便秘 / 皮膚蕁麻疹、濕疹 / 長期流鼻水、鼻塞、中耳炎 / 經常疲倦、注意力無法集中、小兒過動等	可檢測常見108種食物過敏原。	\$ 8,000	\$ 7,200
	23	40項常見急性特異過敏原 (Allergy Profile-40)		可檢驗含食物、植物、昆蟲、微生物、動物皮毛和塵蟎等40種過敏原。	\$ 4,000	\$ 3,600
胃腸系統 Gastrointestinal Screening 含一日代餐 (檢查費用不包含內視鏡息肉病理檢查等相關處置費)	24	上消化道內視鏡-胃鏡 (Gastroendoscopy)	脹氣、上腹不適、吞嚥困難	可發現食道、胃、十二指腸(上部)之腫瘤、發炎、息肉、潰瘍或憩室。	\$ 13,000	\$ 11,500
	25	大腸鏡(Colonscopy)	原因不明的腹瀉、腹痛、便血、黑便、大便檢查潛血陽性、大便習慣改變	可發現大腸內之腫瘤、發炎、息肉、潰瘍或憩室。		
	26	無痛內視鏡 (麻醉) (Painless Endoscopy Anesthesia)	對胃鏡、大腸鏡檢查之疼痛無法忍受者	在做胃鏡及大腸鏡前給予少量的麻醉鎮靜劑，能降低檢查時的疼痛不適及減輕害怕。		



敏盛綜合醫院(經國院區) 精準醫學健診中心 上班時間：星期一至星期五08:00至16:00

地址：桃園市桃園區經國路168號21樓 電話 03-3151007分機653楊秀麗、652陳欣汶 網址：vip.e-ms.com.tw



優質健檢組合		桃園市公務人員健檢	桃園市公務人員健檢	桃園市公務人員健檢	桃園市公務人員健檢
		方案一	方案二	方案三	方案四
起優質健檢					
檢查項目	項目費用	\$ 5,000	\$ 7,000	\$ 7,000	\$ 16,000
尿液常規檢查	尿液常規含白血球等全套	★	★		★
糞便常規檢查	糞便潛血、寄生蟲、常規檢查	★	★		★
血液常規檢查	血液常規全套八項	★	★		★
血脂肪檢查	膽固醇Total Cholesterol	★	★		★
	三酸甘油脂TG	★	★		★
	高、低密度脂蛋白檢查	★	★		★
腎功能檢查	尿酸、肌酸酐、尿素氮	★	★		★
肝功能檢查	SGOT麩草氨酸轉胺酵素	★	★		★
	SGPT麩丙酮酸轉胺酵素	★	★		★
	ALP鹼性磷酸酵素	★	★		★
	r-GT轉磷酵素	★	★		★
	T-P血清總蛋白	★	★		★
	Alb血清白蛋白	★	★		★
	總膽紅素、直接膽紅素	★	★		★
血糖	AC(飯前)	★	★		★
	糖化血紅素HbA1C	★	★		★
肝炎檢查	B型肝炎表面抗原	★	★		★
	B型肝炎表面抗體	★	★		★
	C型肝炎(Anti-HCV)	★	★		★
梅毒血清檢查	梅毒血清(STS)	★	★		★
愛滋病毒篩檢	愛滋病毒抗體篩檢Anti-HIV	★	★		★
癌症篩檢	阿爾法胎身蛋白測定(AFP)	★	★	★	★
	癌胚原抗原檢查CEA	★	★	★	★
	攝護腺癌篩檢PSA(男性)	★	★	★	★
	Ca125(女性)	★	★	★	★
	胰臟癌CA199	★	★	★	★
甲狀腺功能	TSH	★	★		★
放射科檢查	胸部X光檢查	★	★		★
	腹部X光檢查	★	★		★
超音波檢查	腹部超音波檢查	★	★		★
	頸部超音波檢查		★		★
胃腸內視鏡檢查	食道、胃、十二指腸內視鏡檢				⊕
大腸內視鏡檢查	大腸內視鏡檢查				⊙
心電圖檢查	靜式心電圖檢查	★	★	★	★
理學檢查	身高、體重、腰圍、血壓、脈搏	★	★	★	★
	肺功能檢查	★	★	★	★
	體脂肪率檢查	★	★	★	★
	骨質密度測試	★	★		★
醫師問診	平時健康行為、物理檢查	★	★	★	★
電腦斷層CT(256切)	低劑量肺癌篩檢檢查(CT)			★	


注意事項：請先行向本院健康管理中心辦理預約，預約專線03-4799595 ext. 326502

1. 受檢者前一天晚上0時後請勿進食，檢查當天08:30到達健康管理中心，並攜帶身分證、健保卡辦理報到。
2. 預約受檢者，於受檢前三日先至健康管理中心領取糞便盒。
3. 有意願做無痛無感冒、腸鏡檢查需預先清腸液衛教說明。

(附件一)

2024~2025 年度桃園市政府機關學校健檢方案


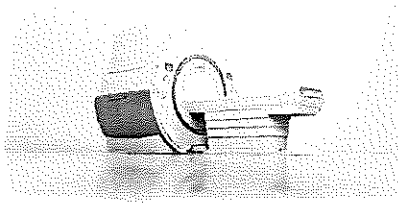
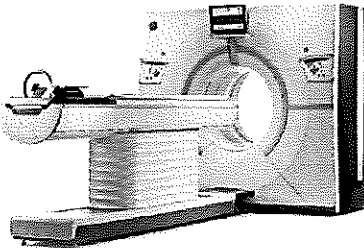

桃園市政府機關學校 4500 元專屬方案(同行眷屬適用)




檢查項目	檢查內容	A 全方位 綜合 套組 4500 元	B 消化性 潰瘍 套組 4500 元	C 胸部電 腦斷層 套組 4500 元	臨床意義
一、健康問卷調查					
問卷調查	個人既往病歷、習慣、自覺症狀調查	◎	◎	◎	健康檢查參考依據
二、一般基礎檢查					
身體基礎檢查	身高、體重、腰圍、BMI	◎	◎	◎	身體基本物理檢查
	血壓、脈搏	◎	◎	◎	
視力檢查	視力、辨色力	◎	◎	◎	雙眼視力、紅綠色盲
聽力檢查	聽力檢測(1K)	◎	◎	◎	聽力基本檢查
三、尿液及血液常規基礎檢查					
尿液檢查	尿糖、尿蛋白、酸鹼度、尿潛血、膽紅素、酮體、尿膽素原、尿比重、白血球、亞硝酸	◎	◎	◎	尿路感染、腎病變、尿糖、潛血
血液常規檢查	白血球 WBC、紅血球 RBC、血色素 HB、血球容積比 Ht、平均血球容積 MCV、血色素量 MCH、血紅素濃度 MCHC、血小板 Plt	◎	◎	◎	發炎、缺鐵性貧血、血友病、紅血球增多症、敗血症、凝血機轉是否正常、營養不良

檢查項目	檢查內容	A 套	B 套	C 套	臨床意義
白血球分類 DC	白血球分類： 嗜中性球 Neutrophils 帶狀中性球 Band 淋巴球 Lymphocyte 單核球 Monocyte 嗜酸性球 Eosinophils 嗜鹼性球 Basophils	◎	◎	◎	淋巴性白血病、單核球性白血病、骨髓性白血病、細菌感染
四、各器官功能性檢查					
肝膽功能檢查	丙酮轉胺基酵素 SGPT	◎	◎	◎	急慢性肝炎、肝硬化或肝功能障礙、肝膽疾病、脂肪肝
	草酸轉氨基酵素 SGOT	◎	◎	◎	
	r-GT 伽瑪麩胺轉勝酶	◎	◎		
	T-BIL 總膽紅素	◎	◎		
	D-BIL 直接膽紅素	◎	◎		
腎功能檢查	CREATININE 肌酐酸	◎	◎	◎	急慢性腎炎等腎臟疾病檢查
	BUN 尿素氮	◎	◎		
痛風檢查	U-A 尿酸	◎	◎		痛風檢查、腎疾患
胰臟功能檢查	Amylase 澱粉酵素酶檢查		◎		酒精中毒、胰臟炎等
心臟功能檢查	CPK 肌酸磷化酵素	◎	◎		心肌梗塞，腎臟、肝臟等方面疾病檢查
五、心血管及代謝功能檢查					
甲狀腺功能檢查	T4 四碘甲狀腺素生化法	◎			了解甲狀腺功能是否正常
	T3 三碘甲狀腺素生化法	◎			
血脂肪檢查	三酸甘油脂 T.G	◎	◎	◎	血管硬化、血管病變等心臟血管疾病方面之檢查及心血管發炎指數
	總膽固醇 T-cho	◎	◎	◎	
	HDL 高密度膽固醇	◎	◎	◎	
	LDL 低密度膽固醇	◎	◎	◎	
心血管危險指標	C 反應性蛋白(Hs-CRP)	◎	◎		
心電圖檢查	靜式心電圖 EKG	◎	◎		
糖尿病篩檢	飯前血糖 AC	◎	◎	◎	潛伏性糖尿病篩檢、血糖控制良好程度指標
	糖化血色素 HbA1c	◎			
急性心肌指數	肌鈣蛋白-I(Troponin-I)	◎			診斷急性心肌梗塞狀態

檢查項目	檢查內容	A 套	B 套	C 套	臨 床 意 義
六、病毒性肝炎檢查					
B 型肝炎檢查	B 型肝炎表面抗原 HBsAg	◎			瞭解是否感染 B 型肝炎、是否有抵抗能力
	B 型肝炎表面抗體 HBsAb	◎			
七、癌症腫瘤標記檢查					
癌症標記篩檢	甲種胎兒蛋白 AFP	◎	◎		早期肝癌、急慢性肝癌、肝硬化篩檢
	癌胚抗原 CEA	◎	◎		大腸癌及一般癌症初步篩檢
癌症標記篩檢	CA-125 卵巢癌(女)	◎	◎		女性檢查項目
	CA-153 乳癌(女)	◎	◎		
	CA-199 胰臟癌篩檢(男)	◎	◎		男性檢查項目
	PSA 攝護腺癌(男)	◎	◎		
八、肺部檢查					
肺部檢查	胸部 Chest(正面)數位攝影	◎	◎		肺結核、支氣管炎、心臟肥大
	低劑量胸部電腦斷層(CT)			◎	電腦斷層精密檢查 肺癌及其他肺部疾病最佳檢查
 					
九、消化系統檢查					
超音波	腹部超音波掃描	◎	◎		肝、膽、脾、胰、腎臟等之檢查
胃潰瘍檢查	胃幽門螺旋桿菌 H-P		◎		胃幽門桿菌檢查(非侵入性最具指標性篩檢)
大、直腸癌篩檢	糞便潛血檢查 FOBT		◎		痔瘡、大直腸癌初步篩檢

十、骨質疏鬆檢查					
骨密度測定檢查	超音波骨密度檢測	◎	◎		了解有無骨質疏鬆可能
十一、醫師各系統物理檢查					
醫師綜合解說 	呼吸系統、血液循環系統、泌尿系統、消化系統、神經系統、個人疾病史、手術史、過敏史、家族史調查、醫學諮詢、營養諮詢	◎	◎	◎	家醫科醫師給予衛教諮詢與建議
十二、其他加值服務					
 					
餐點	提供個人體檢完畢後營養餐點一份	◎	◎	◎	
優惠停車	醫院專屬停車塔停車券(限高 150 公分以下)	◎	◎	◎	
網路報告查詢	網路無國界個人報告網路查詢	◎	◎	◎	
到院健檢專案價每人費用 4500 元					

勞工健康檢查報告		若需額外發勞工健康檢查報告書，需酌收 100 元報告費	
<div>免費癌症篩檢</div> <div>(需符合資格者免費)</div> <div></div>	口腔癌篩檢	18 歲原住民或 30 歲以上符合吸煙或嚼檳榔(擇一即可)二年一次	
	乳房攝影	45 歲至 69 歲女性二年一次(國健署給付)	
	子宮頸抹片	30 歲以上女性且今年未接受抹片檢查(國健署給付) 自費拋棄式鴨嘴 50 元	
	大直腸癌篩檢	(糞便潛血)50 歲以上每二年一次(國健署給付)，	
	所需證件:健保 IC 卡		

院址：桃園市平鎮區廣泰路 77 號

電話：(03)494-1234 轉 8756

FAX：(03)283-1288


 E-mail：3420@landseed.com.tw

熱誠正直。人文關懷。專業創新。

(附件二)

2024~2025 年度桃園市政府機關學校健檢方案

桃園市政府機關學校 7000 元專屬方案(同行眷屬適用)



檢查項目	檢查內容	D 腸胃道 檢查 套組 7000 元	E 心血管 功能 套組 7000 元	F 肺癌 檢查 套組 7000 元	臨床意義
一、健康問卷調查					
問卷調查	個人既往病歷、習慣、自覺症狀調查	◎	◎	◎	健康檢查參考依據
二、一般基礎檢查					
身體基礎檢查	身高、體重、腰圍、BMI	◎	◎	◎	身體基本物理檢查
	血壓、脈搏	◎	◎	◎	
體脂肪檢查	電子體脂計	◎	◎	◎	全身脂肪分佈情形
視力檢查	視力、辨色力	◎	◎	◎	雙眼視力、紅綠色盲
聽力檢查	聽力檢測(1K)	◎	◎	◎	聽力基本檢查
三、尿液及血液常規基礎檢查					
尿液檢查	尿糖、尿蛋白、酸鹼度、尿潛血、膽紅素、酮體、尿膽素原、尿比重、白血球、亞硝酸	◎	◎	◎	尿路感染、腎病變、尿糖、潛血
血液常規檢查	白血球 WBC、紅血球 RBC、血色素 HB、血球容積比 Ht、平均血球容積 MCV、血色素量 MCH、血紅素濃度 MCHC、血小板 Plt	◎	◎	◎	發炎、缺鐵性貧血、血友病、紅血球增多症、敗血症、凝血機轉是否正常、營養不良

熱誠正直。人文關懷。專業創新。

檢 查 項 目	檢 查 內 容	D 套 腸胃道	E 套 心血管	F 套 肺癌	臨 床 意 義
白血球分類 DC	白血球分類： 嗜中性球 Neutrophils 帶狀中性球 Band 淋巴球 Lymphocyte 單核球 Monocyte 嗜酸性球 Eosinophils 嗜鹼性球 Basophils	◎	◎	◎	淋巴性白血病、單核球性白血病、骨髓性白血病、細菌感染
四、各器官功能性檢查					
肝膽功能檢查	丙酮轉胺基酵素 SGPT	◎	◎	◎	急慢性肝炎、肝硬化或肝功能障礙、肝膽疾病、脂肪肝
	草酸轉氨基酵素 SGOT	◎	◎	◎	
	T-P 總蛋白	◎	◎	◎	
	ALB 白蛋白	◎	◎	◎	
	GLOB 球蛋白	◎	◎	◎	
	A/G 白蛋白／球蛋白	◎	◎	◎	
	r-GT 伽瑪麩胺轉胜酶	◎	◎	◎	
	T-BIL 總膽紅素	◎	◎	◎	
	D-BIL 直接膽紅素	◎	◎	◎	
腎功能檢查	CREATININE 肌酐酸	◎	◎	◎	急慢性腎炎等腎臟疾病檢查
	BUN 尿素氮	◎	◎	◎	
痛風檢查	U-A 尿酸	◎	◎	◎	痛風檢查、腎疾患
胰臟功能檢查	Amylase 澱粉酵素酶檢查		◎	◎	酒精中毒、胰臟炎等
心臟功能檢查	LDH 乳酸脫氫酵素		◎	◎	心肌梗塞，腎臟、肝臟等方面疾病檢查
	CPK 肌酸磷化酵素		◎	◎	
五、心血管及代謝功能檢查					
血脂肪檢查	三酸甘油脂 T.G	◎	◎	◎	血管硬化、血管病變等心臟血管疾病方面之檢查及心血管發炎指數
	總膽固醇 T-cho	◎	◎	◎	
	HDL 高密度膽固醇	◎	◎	◎	
	LDL 低密度膽固醇	◎	◎	◎	


心血管危險因子	總膽固醇 T-cho/ HDL 高密度膽固醇		◎	◎	
心血管風險評估	C 反應性蛋白(Hs-CRP)		◎		
糖尿病篩檢	飯前血糖 AC	◎	◎	◎	潛伏性糖尿病篩檢、血糖控制 良好程度指標
心電圖檢查	靜式心電圖 EKG	◎	◎	◎	心律不整
心臟超音波	2D 杜卜勒心臟超音波		◎		各心房心室及心臟瓣膜是否 有受損及心臟血流狀況
頸動脈超音波	二側頸動脈超音波		◎		二側頸動脈血流及是否有阻 塞情形

六、癌症腫瘤標記檢查

癌症標記篩檢	甲種胎兒蛋白 AFP	◎	◎	◎	早期肝癌、急慢性肝癌、肝硬 化篩檢
	癌胚抗原 CEA	◎		◎	大腸癌及一般癌症初步篩檢
癌症標記篩檢	CA-125 卵巢癌(女)	◎			女性檢查項目
	CA-199 胰臟癌篩檢(男)	◎			男性檢查項目
肺癌腫瘤標記	Cyfra21-1 非小細胞癌			◎	肺癌腫瘤標記

七、肺部檢查

肺部檢查	胸部 Chest(正面)數位攝 影	◎	◎		肺結核、支氣管炎、肺炎、心 臟肥大
	低劑量胸部電腦斷層(CT)			◎	電腦斷層精密檢查 肺癌及其他肺部疾病最佳 檢查



八、消化系統檢查

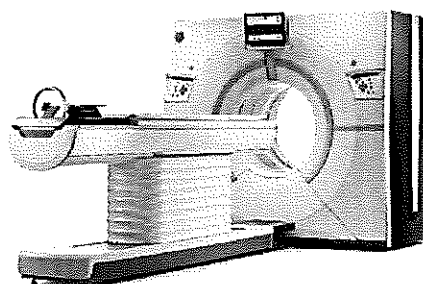
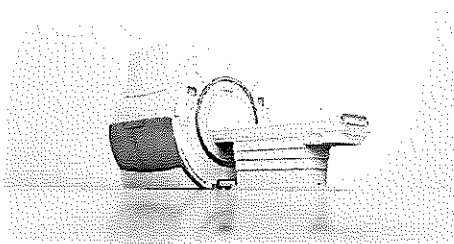
超音波	腹部超音波掃描	◎	◎	◎	肝、膽、脾、胰、腎臟等之檢查
腸、胃道檢查	細管胃鏡(0.5CM) 不含麻醉費	◎			胃潰瘍、十二指腸潰瘍等胃部疾病
	大腸鏡(160CM) 不含麻醉費	◎			痔瘡、大腸癌肉及大、直腸癌等疾病


九、骨質疏鬆檢查

骨密度測定檢查	超音波骨密度檢測	◎	◎	◎	了解有無骨質疏鬆可能
---------	----------	---	---	---	------------

十、醫師各系統物理檢查

醫師綜合解說 	呼吸系統、血液循環系統、泌尿系統、消化系統、神經系統、個人疾病史、手術史、過敏史、家族史調查、醫學諮詢、營養諮詢	◎	◎	◎	家醫科醫師給予衛教諮詢與建議
---	--	---	---	---	----------------

十一、其他加值服務



餐點	提供個人體檢完畢後營養餐點一份	◎	◎	◎	
優惠停車	醫院專屬停車塔停車券(限高 150 公分以下)	◎	◎	◎	
網路報告查詢	網路無國界個人報告網路查詢	◎	◎	◎	

到院健檢專案價費用每人 7000 元

*** 麻醉費用：升級無痛胃鏡及無痛大腸鏡需加麻醉費 6000 元**

★ 免空腹 快速檢查 超值活動專案 ★

方案	檢查項目	專案價
超值 G 專案	肺部低劑量電腦斷層(CT) 、 快速腦血管磁共振造影(MRI)	7000 元

免費癌症篩檢 (需符合資格者免費) 	口腔癌篩檢	18 歲原住民或 30 歲以上符合吸煙或嚼檳榔(擇一即可)二年一次
	乳房攝影	45 歲至 69 歲女性二年一次(國健署給付)
	子宮頸抹片	30 歲以上女性且今年未接受抹片檢查(國健署給付) 自費拋棄式鴨嘴 50 元
	大直腸癌篩檢	(糞便潛血)50 歲以上每二年一次(國健署給付)
所需證件:健保 IC 卡		

2024~2025年度 桃園市政府機關學校高級健康檢查項目(員眷適用)

檢查項目	檢查內容	H.腦頭腦	I.顧心血	J.清新肺	K.健腸胃	L.防護肝
Revolution全景寶石3D電腦斷層掃描儀	胸部低輻射劑量電腦斷層CT			★		
	心臟鈣化電腦斷層CT		★			
	腹部低輻射劑量電腦斷層CT(含對比劑)					★
MRI 核磁共振掃描	頭部MRI磁共振造影掃描	★				
內視鏡檢查	減痛經胃鏡(直徑5mm)				★	
	減痛性大腸鏡(160cm)				★	
超音波檢查	心臟超音波(2D+M-Mode+杜卜勒彩色心臟血流圖)		★			
	腹部檢查(肝、膽、腎、胰、脾)	★	★	★	★	★
	頸動脈超音波	★				
身體基礎檢查	身高、體重、腰圍、血壓、身體質量指數(BMI)	★	★	★	★	★
	脈搏、呼吸、聽力、色盲、視力、氣壓式眼壓	★	★	★	★	★
血液學檢查	紅血球RBC、白血球BC、血色素HB、血球容積比HCT、平均血球容積MCV、血色素量MCH、血紅素濃度MCHC、血小板PLT	★	★	★	★	★
	白血球分類計數DC：嗜中性球、帶狀中性球、淋巴球、嗜鹼性球、單核球、嗜酸性球	★	★	★	★	★
	總膽紅素T-BIL、直接膽紅素D-BIL	★	★	★	★	★
肝、膽功能檢查	總蛋白T-P、白蛋白ALB、球蛋白GLOB	★	★	★	★	★
	血清麩胺轉氨酶SGPT、草酸轉氨酶SGOT	★	★	★	★	★
	酒精性肝炎r-GT	★	★	★	★	★
腎功能檢查	鹼性磷酸酶ALP	★	★	★	★	★
	血中尿素氮BUN	★	★	★	★	★
	肌酸酐Creatinine	★	★	★	★	★
血脂脂肪檢查	腎絲球過濾率eGFR	★	★	★	★	★
	尿酸Uric acid	★	★	★	★	★
	三酸甘油酯T-G、總膽固醇T-Chol	★	★	★	★	★
血糖檢查	高密度膽固醇HDL、低密度膽固醇LDL	★	★	★	★	★
	空腹血糖AC	★	★	★	★	★
尿液檢查	糖化血色素HbA1C	★	★	★	★	★
	尿液常規檢查10項(尿蛋白、尿潛血、膽紅素、酮體、尿酸素原、尿比重、白血球、亞硝酸、尿糖、尿酸度)、尿沉渣鏡檢	★	★	★	★	★
	心臟電位圖EKG(靜態)	★	★	★	★	★
心血管檢查	肌酸磷酸化酶CPK		★			
	乳酸去氫酶LDH		★			
	同半胱氨酸Homocysteine		★			
甲狀腺檢查	葉酸Folic acid		★			
	維生素B12免疫分析		★			
	游離3碘甲狀腺素Free T3			★		
癌症標記檢查	游離4碘甲狀腺素Free T4			★		
	甲狀腺刺激素TSH			★		
	甲種胎兒蛋白AFP	★	★	★	★	★
骨質密度檢查	癌胚抗原CEA	★	★	★	★	★
	胰臟癌CA-199	★		★	★	★
	胃癌CA72-4	★		★	★	★
X光檢查	鼻咽癌EBV	★		★		
	肺癌NSE			★		
	非小細胞癌Cyfra21-1			★		
免疫測驗	雙光能X光骨質密度檢查(DEXA)			★	★	
過敏原檢測	胸部X光	★	★	★	★	★
	類風濕因子檢測 RA factor			★	★	★
超值加選	IgE免疫球蛋白E			★	★	★
	特異性過敏原免疫測驗(MAST)					★
加值服務						
內科理學檢查	身體評估及報告二段式解說	★	★	★	★	★
衛教諮詢	醫藥保健養生諮詢衛教	★	★	★	★	★
健檢報告彙整	檢查報告總結及說明	★	★	★	★	★
專屬服務	1.高級檢查服一套 2.聯新國際醫院立體停車場優惠 3.精緻餐點 4.精美報告書一份 5.網路無國界報告查詢	★	★	★	★	★
套組		腦頭腦	顧心血	清新肺	健腸胃	防護肝
費用(套組亦適用此專案)		16,000	16,000	16,000	16,000	16,000

超值加選	檢查項目	專案價
	(甲)女性：乳房超音波、婦產科超音波	1,460
	(乙)女性：乳房癌CA-153、卵巢癌CA-125	1,400
	(丙)男性：攝護腺超音波、前列腺癌PSA、睪丸癌B-HCG	2,300
	(丁)雙光能X光骨質密度檢查(DEXA)、陽光維生素D	2,000
(甲)女性：乳房超音波、婦產科超音波 + (乙)女性：乳房癌CA-153、卵巢癌CA-125 + (丁)雙光能X光骨質密度檢查(DEXA)、陽光維生素D		4,700
(丙)男性：攝護腺超音波、前列腺癌PSA、睪丸癌B-HCG + (丁)雙光能X光骨質密度檢查(DEXA)、陽光維生素D		4,160

2024~2025年度桃園市政府機關學校高級健康檢查項目(員眷適用)

檢查項目	檢查內容	M.心腦血管 +肺部電腦 斷層方案	N.心臟全方 位電腦斷層 方案	O.無痛腸胃 鏡+腹部電 腦斷層方案	P.女神專屬 方案
Revolution全景寶石 3D電腦斷層掃描儀	胸部低輻射劑量電腦斷層LDCT	★			★
	心臟鈣化電腦斷層CT	★			
	全景寶石心臟血管全方位套組CT (含對比劑)		★		
	腹部低輻射劑量電腦斷層CT (含對比劑)			★	
MRI 核磁共振掃描	腦血管磁共振造影MRI	★			
	骨盆腔磁共振造影檢查MRI (含對比劑)				★
內視鏡檢查	無痛極細胃鏡(直徑5mm)			★	
	無痛大腸鏡(160cm)			★	
超音波檢查	腹部檢查(肝、膽、腎、胰、脾)	★	★	★	★
	心臟超音波(2D+M-Mode+杜卜勒彩色心臟血流圖)	★			
	頸動脈超音波	★			
	攝護腺超音波(男)	★男	★男	★男	
	乳房超音波(女)	★女	★女	★女	★女
人類乳突病毒檢查	人類乳突病毒HPV				★女
身體基礎檢查	身高、體重、腰圍、血壓、身體質量指數(BMI)	★	★	★	★
	脈搏、呼吸、聽力、色盲、視力、氣壓式眼壓	★	★	★	★
血液學檢查	紅血球RBC、白血球BC、血色素HB、血球容積比HCT、平均血球容積MCV、血色素量MCH、血紅素濃度MCHC、血小板PLT	★	★	★	★
	白血球分類計數DC：嗜中性球、帶狀中性球、淋巴球、嗜鹼性球、單核球、嗜酸性球	★	★	★	★
肝、膽功能檢查	總膽紅素T-BIL、直接膽紅素D-BIL	★	★	★	★
	總蛋白質T-P、白蛋白ALB、球蛋白GLOB	★	★	★	★
	血清麩丙酮轉氨基酵素SGPT、草酸轉氨基酵素SGOT	★	★	★	★
	酒精性肝炎r-GT	★	★	★	★
	鹼性磷酸酶ALP	★	★	★	★
腎功能檢查	血中尿素氮BUN	★	★	★	★
	肌酸酐Creatinine	★	★	★	★
	腎絲球過濾率eGFR	★	★	★	★
	尿酸Uric acid	★	★	★	★
胰臟功能檢查	澱粉酵素Amylase	★	★	★	★
電解質檢查	鈉、鉀、鈣、氯、磷	★	★	★	★
血脂肪檢查	三酸甘油酯T-G、總膽固醇T-Chol	★	★	★	★
	高密度膽固醇HDL、低密度膽固醇LDL	★	★	★	★
血糖檢查	空腹血糖AC	★	★	★	★
	糖化血色素HbA1C	★	★	★	★
尿液檢查	尿液常規檢查10項(尿蛋白、尿潛血、膽紅素、酮體、尿膽素原、尿比重、白血球、亞硝酸、尿糖、酸鹼度)、尿沉渣鏡檢	★	★	★	★
心血管檢查	心臟電位圖EKG(靜態)	★	★	★	★
	肌酸磷酸化酶CPK	★	★	★	★
	乳酸去氫酵素LDH	★	★	★	★
	同半胱氨酸Homocysteine	★	★	★	★
	葉酸Folic acid	★	★	★	★
	維生素B12免疫分析	★	★	★	★
甲狀腺檢查	游離3碘甲狀腺素Free T3	★		★	
	游離4碘甲狀腺素Free T4	★		★	
	甲狀腺刺激素TSH	★		★	

癌症標記檢查	甲種胎兒蛋白AFP	★	★	★	★
	癌胚胎抗原CEA	★	★	★	★
	胰臟癌CA-199	★	★	★	★
	前列腺癌PSA(男)	★男	★男	★男	★男
	睪丸癌B-HCG(男)	★男	★男	★男	★男
	乳房癌CA-153(女)	★女	★女	★女	★女
	卵巢癌CA-125(女)	★女	★女	★女	★女
	胃癌CA72-4	★	★	★	★
	鼻咽癌EBV	★	★	★	★
	腫瘤標記SCC	★	★	★	★
	肺癌NSE	★	★	★	★
	非小細胞癌Cyfra21-1	★	★	★	★
骨質密度檢查	雙光能X光骨質密度檢查(DEXA)	★	★	★	★
	全身身體質量分析		★	★	★
	陽光維生素D		★	★	★
X光檢查	胸部X光	★	★	★	★
免疫測驗	類風濕因子檢測 RA factor	★		★	★
	IgE免疫球蛋白E				★
加值服務					
乳房攝影	乳房癌篩檢(健保) 依個人意願,凡年滿45歲~69歲女性,未曾於其他醫療院所做過乳房攝影檢查者,健檢時得以持健保IC卡受檢,享有健保給付2年1次免費乳房攝影檢查	健保 請主動告知 是否需要	健保 請主動告知 是否需要	健保 請主動告知 是否需要	健保 請主動告知 是否需要
子宮頸抹片	子宮頸癌篩檢(健保) 依個人意願,凡年滿30歲女性,未曾於其他醫療院所做過子宮頸抹片檢查者,健檢時得以持健保IC卡受檢,享有健保給付1年乙次免費子宮頸抹片檢查	健保 請主動告知 是否需要	健保 請主動告知 是否需要	健保 請主動告知 是否需要	健保 請主動告知 是否需要
肺癌篩檢	肺癌篩檢 (國建署)具肺癌家族史的50至74歲男性或45至74歲女性,或是50至74歲的重度吸菸者(需參與戒菸計畫)二年一次免費肺部電腦斷層檢查 (桃園擴大計畫)具肺癌家族史的40至44歲男性或40至49歲女性,或是40至49歲的重度吸菸者(需參與戒菸計畫)二年一次免費肺部電腦斷層檢查	健保 請主動告知 是否需要	健保 請主動告知 是否需要	健保 請主動告知 是否需要	健保 請主動告知 是否需要
內科理學檢查	身體評估及報告二段式解說	★	★	★	★
衛教諮詢	醫藥保健養生諮詢衛教	★	★	★	★
健檢報告彙整	檢查報告總結及說明	★	★	★	★
專屬服務	1.高級檢查服一套 2.聯新國際醫院停車塔優惠 3.精緻餐點 4.精美報告書一份 5.網路無國界報告查詢	★	★	★	★
費用 (眷屬亦適用此專案)		32,000	32,000	32,000	32,000

檢查項目		費用
超值加選	(1).酒精代謝基因分析: 檢測乙醇(酒精)經過消化道作用吸收入血液循環後,在肝臟內發生代謝反應,基因點沒有活性或活性很低者即表示酒精代謝能力不佳、容易宿醉、不勝酒力。	3,000
	(2).阿茲海默症傾向基因分析: 罹患阿茲海默症(失智症)會造成認知功能下降,包括有語言、判斷力、思考能力、注意力等,也可能出現干擾行為、個性改變、幻覺等症狀,致使照顧者生活受到很大的影響,分析與阿茲海默症相關的APOE4基因序列,作為高風險體質者健康管理之依據,可提早預防或延緩疾病發生。	3,000
	(3).第二型糖尿病體質基因分析: 糖尿病是一種無法正常吸收代謝血糖的慢性疾病,控制不好引起複雜併發症如神經、血管、眼部等病變,嚴重影響日常生活品質與健康生命。早期被認為與不良飲食、過重、運動不足等生活習慣相關,近年來亦發現與致病基因有關。	10,800
	(4).肝臟解毒能力基因分析: 體內解毒機能無法控制的危險因子為年齡、性別、遺傳基因等,可以改變的危險因子為環境毒性化學物質、飲食、生活習慣等,檢測解毒能力相關基因,改變個人飲食原則,均衡飲食等,以預防癌症的發生。	10,800
	正子造影暨電腦斷層掃描 全身正子造影暨電腦斷層掃描(PET/CT) 掃描全身細胞,可於病灶發生前期即能偵測預知,適用於良性/惡性腫瘤鑑別	40,000

聯新國際醫院院址: 桃園市平鎮區廣泰路77號 聯新尊爵健康會館會址: 聯新國際醫院 門診大樓 地下一樓
* 服務專員: 蔡依倫 * 諮詢專線: (03)283-1314 * 服務時間: 週一~週五 8:00~17:00 週六 8:00~12:00(國定假日除外)



聖保祿高階健康管理中心

全國公教健檢



本院通過醫策會110年
健康檢查品質認證

凡具有公務人員身份、退休人員及其眷屬才適用，以上皆須於預約時主動告知並於檢查當日出示公教人員證明文件，始享有專案價。

A套組
\$3500元

一般檢查	身高、體重、血壓、脈搏、BMI、視力、辨色力
醫師理學檢查	系統評估檢查
尿液常規	尿糖、尿蛋白、尿潛血等16項
血液常規檢查	紅血球、白血球、血色素等14項
肝、膽功能檢查	麩胺酸草酰轉胺酵素AST/SGOT、鹼性磷酸酵素ALP 丙胺酸丙酮酸轉胺酵素ALT/SGPT、總膽紅素T.Bil γ -麩胺酰轉移酵素 γ -GT/GGT
腎、胰臟功能檢查	肌酸酐Cr、尿素氮BUN、澱粉酶Amylase
血脂肪檢查	三酸甘油酯TG、總膽固醇T-CHOL、 高密度脂蛋白HDL、低密度脂蛋白LDL
血糖、痛風檢查	飯前血糖AC、尿酸UA
癌症標記篩檢	甲型胎兒蛋白AFP、癌胚抗原CEA
儀器、超音波檢查	靜式心電圖 EKG、腹部超音波檢查
放射科影像檢查	胸部X光攝影Chest PA

LAW

B套組
\$4500元

A套組
全項

B型肝炎抗原HBsAg、B型肝炎抗體Anti-HBs
C型肝炎病毒抗體Anti-HCV
甲狀腺素刺激素TSH、游離甲狀腺素FreeT4

C套組
\$7000元

B套組
全項

糖化血色素HbA1c、高敏感度C反應蛋白hsCRP
胰臟癌篩CA-199、扁平上皮細胞癌SCC
肌酸磷化酵素CPK、乳酸脫氫酵素LDH
類風濕因子RF、脂蛋白LP(A)
儀器檢查：動脈硬化檢測、身體組成分析儀

D套組
\$16000元
★專人引領

B套組
全項

胰臟癌篩CA-199
無痛胃鏡及全大腸鏡、經胃鏡採集細胞染色法
儀器檢查：身體組成分析儀
放射科影像檢查：骨質密度檢查DXA
提供精緻營養午餐一份、專屬健檢套裝
專業醫師詳盡解說報告並給予相關建議




聖保祿健檢中心諮詢專線：週一至週五8時-17時、週六上午8時-12時

03-3773341 03-3613141 分機3156

health@mail.sph.org.tw

桃園市桃園區建新街123號 C棟B2 健康管理中心

111.04 822169 BA-032



聖保祿醫院
關心您的
健康

免費癌症篩檢

無須掛號、無須批價、攜帶健保卡



糞便潛血檢查

50 ~ 75 歲以上，未滿 75 歲，2 年 1 次

※注意事項：

女性採集檢體，請避開生理期間。
如有痔瘡出血，請暫停採檢並儘速就醫。



辦理地點：『一樓C棟癌症篩檢櫃檯』填單，領取採便管。

辦理時間：週一至週五09：00~11：30、14：00~16：30(國定假日或休診除外)

諮詢專線：(03)3613141分機3248

口腔黏膜檢查

30 歲以上嚼檳榔(含已戒)或吸菸者，2 年 1 次



辦理地點：『一樓C棟癌症篩檢櫃檯』填單，再至診間檢查。

辦理時間：週一至週五09：00~11：30、14：00~16：30(國定假日或休診除外)

諮詢專線：(03)3613141分機3248

子宮頸抹片檢查

30 歲以上婦女，每 1 年 1 次

※檢查前三日注意事項：

●避開生理期間 ●避免性行為 ●勿放置塞劑 ●勿沖洗陰道或盆浴



辦理地點：『二樓婦產科報到室』填單，再至診間檢查。

辦理時間：週一至週五09：00~11：30、14：00~16：30(國定假日或休診除外)

諮詢專線：(03)3613141分機2221

乳房攝影檢查

45 ~ 70 歲以上，未滿 70 歲婦女或 40 ~ 44 歲，

且二等親內，有罹患乳癌之婦女，2 年 1 次

※注意事項：

請避開懷孕期間，避免於腋下或乳房處塗抹乳液、體香劑、化妝品等。



辦理地點：『C棟地下一樓放射科』。

辦理時間：週一至週五08：00~17：00(國定假日或休診除外)

諮詢專線：(03)3613141分機2000(請提前預約)

篩檢並非100%準確，若有任何不適，仍應至醫療院所做進一步檢查。

聖保祿醫院

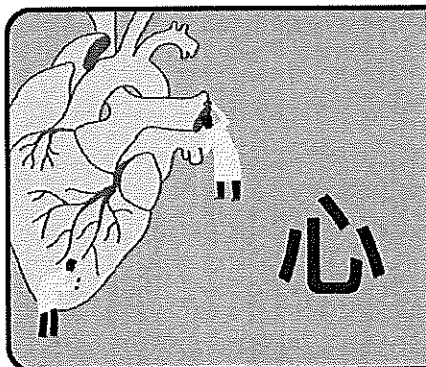


公教人員 高階服務方案

專案價32000元

基本檢查項目

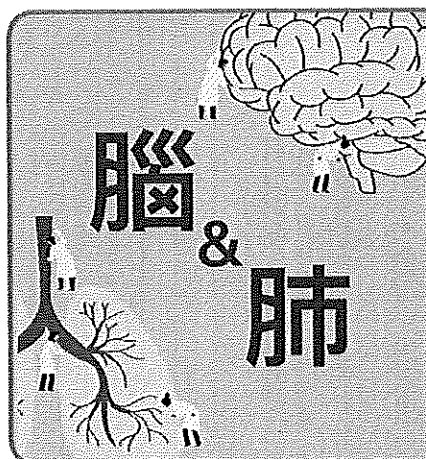
一般檢查	身高、體重、血壓、脈搏、BMI、視力、辨色力、身體組成分析
尿液、血液常規	尿糖、尿蛋白、尿潛血等16項；紅血球、白血球、血色素等14項
血糖	飯前血糖 GLUCOSE (AC)
甲狀腺功能	促甲狀腺激素TSH、游離甲狀腺素Free T4
血脂肪	膽固醇總量T-CHOLESTEROL、三酸甘油酯TG、高密度脂蛋白HDL、低密度脂蛋白LDL
肝、膽、胰臟功能	鹼性磷酸酶ALP、麩胺酸草酰轉胺酶SGOT、丙胺酸丙酮轉胺酶SGPT、總膽紅素T.Bil、 γ -麩胺酰轉移酶 γ -GT、澱粉酶AMYLAASE
肝炎	B型肝炎表面抗原HBsAg、B型肝炎表面抗體ANTI-HBsAb、C型肝炎病毒ANTI-HCV
腎功能	血中尿素氮BUN、血中肌酸酐CR(B)、腎絲球過濾速率eGFR、尿酸URIC ACID
血清腫瘤標記	癌胚抗原CEA、甲型胎兒蛋白AFP、癌抗原CA19-9
放射科影像	胸部X光攝影Chest PA
儀器	靜式心電圖EKG
超音波	腹部超音波



護心方案-適用對象：

心律不整、心跳過速、有置放血管支架、三高、抽菸、冠心病家族史、心絞痛者

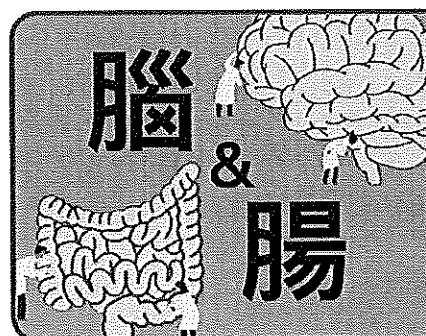
放射科影像	全景寶石電腦斷層CT--心臟冠狀動脈血管及鈣化分析
血液檢查	糖化血色素 HbA1C、鱗狀細胞癌抗原SCC
心肌功能、類風濕因子	肌酸磷酸化酶CPK、乳酸脫氫酶LDH、類風濕性關節炎因子RF
心血管危險因子	脂蛋白(a) LP(A)、高敏感C反應蛋白HS-CRP
儀器	升等身體質量分析肌少症檢測、四肢動脈硬化檢測(ABI/PWV)



護肺護腦方案-適用對象：

- 1.有抽菸習慣、與油煙為伍的廚房工作者、有肺結核病史者、胸部X光異常、長期咳嗽
- 2.腦、頸動脈血管瘤家族史者、手腳活動不靈活、麻木感及步態不穩定者、中風高危險群

放射科影像	全景寶石電腦斷層CT--低劑量肺部斷層造影、磁振造影MRI--腦頸血管檢查含加顯影劑
血液檢查	糖化血色素 HbA1C、鱗狀細胞癌抗原SCC
心肌功能、類風濕因子	肌酸磷酸化酶CPK、乳酸脫氫酶LDH、類風濕性關節炎因子RF
心血管危險因子	脂蛋白(a) LP(A)、高敏感C反應蛋白HS-CRP
儀器	升等身體質量分析肌少症檢測、四肢動脈硬化檢測(ABI/PWV)



護腸護腦方案-適用對象：

- 1.飲食習慣不佳、有家族病史、上次檢查有息肉、排便習慣不佳者、50歲以上族群
- 2.頭痛、腦部疾病、肢體或臉部莫名無力或麻痺者、頸部莫名腫塊

內視鏡	舒眠無痛胃鏡及全大腸鏡檢查、經胃鏡採集細胞染色法
放射科影像	全景寶石電腦斷層CT--頭頸部血管加顯影劑、雙光能骨質密度掃描
胰臟功能	解脂酶Lipase
儀器	升等身體質量分析肌少症檢測

加值服務

- ※檢查當日由家醫科醫師進行重要部位之理學檢查(例：頭頸部、胸部、心臟、腹部、四肢等)
- ※根據個人檢查報告彙整解說，予以衛教諮詢並提供詳實之檢查結果報告書(含影像光碟)
- ※提供個人專屬休閒服一套、均衡營養精緻午餐；報告免費郵寄服務、檢查當日全日免費停車

健康99健康檢查 1

優質定價 3500



檢查項目	內容	臨床意義
基本身體檢查	身高、體重、血壓、視力、體脂肪	身體基本功能檢查、檢測身體內脂肪含量百分比、視力、辨色力檢查
血球概況	血液常規檢查(CBC/DC)十三項	白血病、急性感染、敗血症、貧血、紫斑症、惡性貧血、地中海型貧血
尿液檢查	尿液檢查十項	糖尿病、腎臟病、泌尿系統結石或感染
糞便檢查	糞便外觀、糞便潛血	初步評估腸胃道出血、異常排便等疾病
肝膽功能	GOT、GPT、 γ -GT	了解肝、膽功能是否正常，了解體液是否平衡，有無水腫或脫水
	B型肝炎表面抗體 Anti HBs B型肝炎表面抗原 HBsAg	了解是否為B型肝炎帶原者、是否具B型肝炎抗體，並評估感染性及慢性化可能性
	C型肝炎病毒抗體 檢查 HCV Ab	了解是否感染C型肝炎
腎功能檢查	肌酸肝、血中尿素氮、尿酸	急慢性腎炎、尿毒症、痛風等
營養代謝評估	AC飯前血糖 三酸甘油脂 總膽固醇 低密度脂蛋白 高密度脂蛋白	檢測血糖、糖尿病、心臟血管疾病、高血壓、動脈硬化、脂肪代謝異常等
癌症篩檢	AFP 甲型胎兒蛋白 CEA 癌胚胎抗原 PSA 攝護腺腫瘤 CA125 卵巢癌篩檢	慢性肝病及肝癌篩檢 胃腸癌篩檢 前列腺癌篩檢(男) 卵巢癌篩檢(女)
放射線檢查	胸部 X光檢查	肺結核、肺炎、肺氣腫、肺癌、肋膜炎、心臟肥大等
	雙能量X光骨質密度檢查	檢查腰椎及髖部之骨質密度
超音波檢查	腹部超音波	脂肪肝、肝腫瘤、膽結石、瘰癧、腎結石、腎腫瘤、胰臟病變等
其他儀器檢查	心電圖檢查	心律不整、心肌肥厚、心肌缺氧、傳導阻滯等
醫師檢查	家醫科醫師理學檢查及觸診(含頭頸部、淋巴腺腫、心雜音、肺部、腹部及四肢等)	

■ 提供精緻餐點及本院免費停車五小時

■ 健康管理中心綜合大樓二樓諮詢專線:03-3699721分機1234，1251傳真:03-3799657



健康99健康檢查 2

優質定價 3500



檢查項目	內容	臨床意義
基本身體檢查	身高、體重、血壓、視力、體脂肪	身體基本功能檢查、檢測身體內脂肪含量百分比、視力、辨色力檢查
眼睛檢查	眼壓	眼睛壓力測試，青光眼評估因子
血球概況	血液常規檢查(CBC/DC)十三項	白血病、急性感染、敗血症、貧血、紫斑症、惡性貧血、地中海型貧血
尿液檢查	尿液檢查十項	糖尿病、腎臟病、泌尿系統結石或感染
糞便檢查	糞便外觀、糞便潛血	初步評估腸胃道出血、異常排便等疾病
肝膽功能	GOT、GPT、 γ -GT	了解肝、膽功能是否正常，了解體液是否平衡，有無水腫或脫水
	B型肝炎表面抗體 Anti HBs B型肝炎表面抗原 HBsAg	了解是否為B型肝炎帶原者、是否具B型肝炎抗體，並評估感染性及慢性化可能性
	C型肝炎病毒抗體 檢查 HCV Ab	了解是否感染C型肝炎
腎功能檢查	肌酸肝、血中尿素氮、尿酸	急慢性腎炎、尿毒症、痛風等
營養代謝評估	AC飯前血糖 HbA1c 糖化血色素 三酸甘油脂 總膽固醇 低密度脂蛋白 高密度脂蛋白	檢測血糖、糖尿病、心臟血管疾病、高血壓、動脈硬化、脂肪代謝異常等
癌症篩檢	AFP 甲型胎兒蛋白 CEA 癌胚胎抗原 PSA 攝護腺腫瘤 CA125 卵巢癌篩檢	慢性肝病及肝癌篩檢 胃腸癌篩檢 前列腺癌篩檢(男) 卵巢癌篩檢(女)
放射線檢查	胸部 X光檢查	肺結核、肺炎、肺氣腫、肺癌、肋膜水、心臟肥大等
超音波檢查	腹部超音波	脂肪肝、肝腫瘤、膽結石、憩肉、腎結石、腎腫瘤、胰臟病變等
其他儀器檢查	心電圖檢查	心律不整、心肌肥厚、心肌缺氧、傳導阻滯等
醫師檢查	家醫科醫師理學檢查及觸診(含頭頸部、淋巴腺腫、心雜音、肺部、腹部及四肢等)	

■ 提供精緻餐點及本院免費停車五小時

■ 健康管理中心綜合大樓二樓諮詢專線:03-3699721分機1234，1251傳真:03-3799657



健康99健檢檢查

優質定價 4,500



檢查類別	檢查項目	臨床意義
基本身體測量	身高、體重、血壓、視力、體脂肪	身體基本功能檢查、檢測身體內脂肪含量百分比、視力、辨色力檢查
血球概況	血液常規檢查(CBC/DC)十三項	白血病、急性感染、敗血症、貧血、紫斑症、惡性貧血、地中海型貧血
尿液常規	尿液檢查十項	糖尿病、腎臟病、泌尿系統結石或感染
糞便常規	糞便外觀、糞便潛血	初步評估腸胃道出血，異常排便等疾病
肝膽功能	GOT、GPT、r-GT	了解肝、膽功能是否正常，了解體液是否平衡，有無水腫或脫水
腎功能	Creatinine肌酸肝 BUN血中尿素氮 UA尿酸	急慢性腎炎、尿毒症、痛風等
糖尿病	AC Glucose 飯前血糖	檢測血糖、糖尿病
血脂肪	T-Cholesterol總膽固醇 TG三酸甘油脂 HDL高密度脂蛋白膽固醇 LDL低密度脂蛋白膽固醇	心臟血管疾病、高血壓、動脈硬化、脂肪代謝異常等
B型肝炎	B型肝炎表面抗原HBsAg	了解是否為B型肝炎帶原者，並評估感染性及慢性化可能性
C型肝炎	C型肝炎病毒抗體檢查 HCV Ab	了解是否感染C型肝炎
腫瘤標記	AFP(甲型-胎兒蛋白) CEA(癌胚胎抗原) PSA(男性攝護腺癌篩檢) CA125(女性卵巢癌篩檢)	慢性肝病及肝癌篩檢 胃腸癌篩檢 前列腺癌篩檢(男) 卵巢癌篩檢(女)
心臟血管危險因子檢查	Homocysteine C.R.P	腦血管及心臟冠狀動脈硬化
X光檢查	胸部	肺結核、肺炎、肺氣腫、肺癌、肋膜水、心臟肥大等
其他儀器	靜電式心電圖 動脈分段血流及壓力之測定	心律不整、心肌肥厚、心肌缺氧、傳導阻滯等 四肢周邊動脈檢測儀(透過儀器分析是否有血管阻塞或狹窄之可能)
超音波檢查	腹部超音波	脂肪肝、肝腫瘤、膽結石、瘰肉、腎結石、腎腫瘤、胰臟病變等
醫師理學檢查	家醫科醫師理學檢查及觸診(含頭頸部、淋巴腺腫、心雜音、肺部、腹部及四肢等)	

■ 提供精緻餐點及本院免費停車五小時

■ 健康管理中心綜合大樓二樓諮詢專線:03-3699721分機1234，1251傳真:03-3799657



健康99護肺檢查 優質定價 4,500




檢查項目	內容	臨床意義
基本身體檢查	身高、體重、血壓、視力、體脂肪	身體基本功能檢查、檢測身體內脂肪含量百分比、視力、辨色力檢查
眼睛檢查	眼壓	眼睛壓力測試，青光眼評估因子
斷層掃描檢查	低輻射劑量胸部電腦斷層	肺癌篩檢
醫師檢查	家醫科醫師理學檢查及觸診(含頭頸部、淋巴腺腫、心雜音、肺部、腹部及四肢等)	

針對胸腔進行大範圍的掃描，有效診斷胸腔病變。
更是目前檢查早期肺癌最精準最有效的方法

檢查時間約為5-10分鐘

適用對象

1. 久咳不癒者
2. 有肺癌家族史者
3. 吸菸者及二手菸汙染者
4. 慢性支氣管肺炎患者或有肺結核病史患者



■ 提供精緻餐點及本院免費停車五小時

■ 健康管理中心綜合大樓二樓諮詢專線:03-3699721分機1234，1251傳真:03-3799657





健康99健康檢查

優質定價 7000

檢查項目	內容	臨床意義
基本身體檢查	身高、體重、血壓、視力、體脂肪	身體基本功能檢查、檢測身體內脂肪含量百分比、視力、辨色力檢查
眼睛檢查	眼壓	眼睛壓力測試，青光眼評估因子
血球概況	血液常規檢查(CBC/DC)十三項	白血病、急性感染、敗血症、貧血、紫斑症、惡性貧血、地中海型貧血
尿液檢查	尿液檢查十項	糖尿病、腎臟病、泌尿系統結石或感染
糞便檢查	糞便外觀、糞便潛血	初步評估腸胃道出血、異常排便等疾病
肝膽功能	GOT、GPT、 γ -GT、總蛋白	了解肝、膽功能是否正常，了解體液是否平衡，有無水腫或脫水
	B型肝炎表面抗體	了解是否為B型肝炎帶原者、是否具B型肝炎抗體，並評估感染性及慢性化可能性
	B型肝炎表面抗原	
	C型肝炎病毒抗體檢查	了解是否感染C型肝炎
腎功能檢查	肌酸肝、血中尿素氮、尿酸	急慢性腎炎、尿毒症、痛風等
營養代謝評估	飯前血糖、醣化血色素 三酸甘油脂、總膽固醇 低密度脂蛋白、高密度脂蛋白	檢測血糖、糖尿病、心臟血管疾病、高血壓、動脈硬化、脂肪代謝異常等
甲狀腺檢查	甲狀腺促進素TSH、Free T4	甲狀腺功能亢進與低下
心臟血管危險因子檢查	Homocysteine C.R.P	腦血管及心臟冠狀動脈硬化
癌症篩檢	AFP 甲型胎兒蛋白	慢性肝病及肝癌篩檢
	CEA 癌胚胎抗原	胃腸癌篩檢
	CA-199 腫瘤標記	胰臟癌篩檢
	EB 病毒 IgA 抗體	鼻咽癌篩檢
	PSA 攝護腺腫瘤	前列腺癌篩檢(男)
	CA125 卵巢癌篩檢	卵巢癌篩檢(女)
放射線檢查	胸部 X光檢查	肺結核、肺炎、肺氣腫、肺癌、肋膜水、心臟肥大等
	雙能量X光骨質密度檢查	檢查腰椎及髖部之骨質密度
超音波檢查	腹部超音波	脂肪肝、肝腫瘤、膽結石、瘰肉、腎結石、腎腫瘤、胰臟病變等
其他儀器檢查	心電圖檢查	心律不整、心肌肥厚、心肌缺氧、傳導阻滯等
	碳 13 幽門螺旋桿菌 呼氣檢驗	幽門螺旋桿菌感染(只需吹氣，無侵入檢查)
醫師檢查	家醫科醫師理學檢查及觸診(含頭頸部、淋巴腺腫、心雜音、肺部、腹部及四肢等)	

■ 提供精緻餐點及本院免費停車五小時

■ 健康管理中心綜合大樓二樓諮詢專線:03-3699721分機1234，1251傳真:03-3799657



健康99護腸胃套餐

優質定價 16,000



檢查項目	內容	臨床意義
基本身體檢查	身高、體重、血壓、視力、體脂肪	身體基本功能檢查、檢測身體內脂肪含量百分比、視力、辨色力檢查
血球概況	血液常規檢查(CBC/DC)十三項	白血病、急性感染、敗血症、貧血、紫斑症、惡性貧血、地中海型貧血
尿液檢查	尿液檢查十項	糖尿病、腎臟病、泌尿系統結石或感染
肝膽功能	GOT、GPT、ALK-P、γ-GT TP總蛋白、Albumin (白蛋白) Bilirubin Total (膽紅素總量) Bilirubin Direct (直接膽紅素)	了解肝、膽功能是否正常，了解體液是否平衡，有無水腫或脫水
腎功能檢查	肌酸酐 血中尿素氮、尿酸	急慢性腎炎、尿毒症、痛風等
糖尿病檢查	AC 飯前血糖 HbA1c糖化血色素	檢測血糖、糖尿病
血脂肪檢查	三酸甘油脂、總膽固醇 低密度脂蛋白、高密度脂蛋白	心臟血管疾病、高血壓、動脈硬化、脂肪代謝異常等
心臟血管危險因子檢查	Homocysteine Hs-CRP	腦血管及心臟冠狀動脈硬化
維他命Vit D	維他命Vit D	維生素D除了協助調節體內鈣平衡及幫助鈣質吸收，使骨骼強健、避免骨質疏鬆外，維生素D缺乏似乎和癌症死亡率有關。
B型肝炎	B型肝炎表面抗體 Anti HBs B型肝炎表面抗原 HBsAg	了解是否具B型肝炎抗體或為B型肝炎帶原者，並評估感染性及慢性化可能性
C型肝炎	C型肝炎病毒抗體檢查 HCV Ab	了解是否感染C型肝炎

健康99護腸胃套餐

優質定價 16,000



檢查項目	內容	臨床意義
腫瘤標記	AFP 甲型胎兒蛋白	慢性肝病及肝癌篩檢
	CEA 癌胚胎抗原	胃腸癌篩檢
	EB 病毒 IgA 抗體	鼻咽癌篩檢
	CA-199 腫瘤標記	胰臟癌篩檢
	Cyfra21-1 肺癌	肺癌篩檢
	CA72-4 胃癌	胃癌篩檢
	PSA 攝護腺腫瘤	前列腺癌篩檢(男)
	B-HCG 睪丸癌	睪丸癌篩檢
	CA125 卵巢癌篩檢	卵巢癌篩檢(女)
	CA153 乳癌篩檢	乳癌篩檢
放射線檢查	胸部X光檢查	肺結核、肺炎、肺氣腫、肺癌、肋膜水、心臟肥大等
心電圖檢查	靜電式心電圖	心律不整、心肌肥厚、心肌缺氧、傳導阻滯等
超音波檢查	腹部超音波	脂肪肝、肝腫瘤、膽結石、瘰肉、腎結石、腎腫瘤、胰臟病變等
內視鏡檢查	無痛大腸鏡檢查	檢查大腸、直腸之病灶
	無痛胃鏡檢查	檢查食道、胃及十二指腸是否有出血、發炎或其他病變
健檢諮詢	專科醫師總評(於報告完成後安排預約總評)	
醫師檢查	家醫科醫師理學檢查及觸診(含頭頸部、淋巴腺腫、心雜音、肺部、腹部及四肢等)	

背面

■ 提供精緻餐點及本院免費停車五小時

■ 健康管理中心綜合大樓二樓諮詢專線:03-3699721分機1234, 1251傳真:03-3799657



健康99健康檢查

優質定價 16,000



檢查項目	內容	臨床意義
基本身體檢查	身高、體重、血壓、視力、體脂肪	身體基本功能檢查、檢測身體內脂肪含量百分比、視力、辨色力檢查
眼睛檢查	眼壓	眼睛壓力測試，青光眼評估因子
血球概況	血液常規檢查(CBC/DC)十三項	白血病、急性感染、敗血症、貧血、紫斑症、惡性貧血、地中海型貧血
尿液檢查	尿液檢查十項	糖尿病、腎臟病、泌尿系統結石或感染
糞便檢查	糞便定量潛血反應(FOBT)	不受飲食影響，採樣方便、衛生且敏感度及特異度均高，是目前檢驗大腸癌非侵入性的最佳檢查
肝膽功能	GOT、GPT、ALK-P、 γ -GT TP總蛋白、Albumin (白蛋白) Bilirubin Total (膽紅素總量) Bilirubin Direct (直接膽紅素)	了解肝、膽功能是否正常，了解體液是否平衡，有無水腫或脫水
電解質檢查	Ca、P、Na、K、Mg	評估體內重要電解質是否異常，以篩檢腎臟、內分泌疾病與營養狀況
腎功能檢查	肌酸酐 血中尿素氮、尿酸	急慢性腎炎、尿毒症、痛風等
糖尿病檢查	AC 飯前血糖 HbA1c糖化血色素	檢測血糖、糖尿病
血脂肪檢查	三酸甘油脂、總膽固醇 低密度脂蛋白偏高、 高密度脂蛋白偏低	心臟血管疾病、高血壓、動脈硬化、脂肪代謝異常等
B型肝炎	B型肝炎表面抗體 Anti HBs B型肝炎表面抗原 HBsAg	了解是否具B型肝炎抗體或為B型肝炎帶原者，並評估感染性及慢性化可能性
C型肝炎	C型肝炎病毒抗體檢查 HCV Ab	了解是否感染C型肝炎
心臟功能檢查	LDH 乳酸去氫酶、 CPK 肌酸磷化酶	心肌梗塞、心血管疾病、肌肉溶解、肌肉炎
心臟血管危險因子檢查	Homocysteine Hs-CRP	腦血管及心臟冠狀動脈硬化

健康99健康檢查

優質定價 16,000



檢查項目	內容	臨床意義
腫瘤標記	AFP 甲型胎兒蛋白	慢性肝病及肝癌篩檢
	CEA 癌胚胎抗原	胃腸癌篩選
	EB 病毒 IgA 抗體	鼻咽癌篩檢
	CA-199 腫瘤標記	胰臟癌篩檢
	Cyfra21-1 肺癌	肺癌篩檢
	CA72-4 胃癌	胃癌篩檢
	PSA 攝護腺腫瘤	前列腺癌篩檢(男)
	B-HCG 睪丸癌	睪丸癌篩檢
	CA125 卵巢癌篩檢	卵巢癌篩檢(女)
	CA153 乳癌篩檢	乳癌篩檢
甲狀腺檢查	甲狀腺促進素TSH Free T4	甲狀腺功能亢進與低下
維他命Vit D	維他命Vit D	維生素D除了協助調節體內鈣平衡及幫助鈣質吸收，使骨骼強健、避免骨質疏鬆外，維生素D缺乏似乎和癌症死亡率有關。
放射線檢查	胸部X光檢查	肺結核、肺炎、肺氣腫、肺癌、肋膜水、心臟肥大等
	雙能量X光骨質密度檢查	檢查腰椎及髖部之骨質密度
心電圖檢查	靜電式心電圖	心律不整、心肌肥厚、心肌缺氧、傳導阻滯等。
碳-13尿素呼氣	幽門螺旋桿菌感染檢測	幽門螺旋桿菌感染
肺功能	肺功能檢查	可檢查支氣管性氣喘、慢性阻塞性肺病之偵測肺部功能受損情形及嚴重性
超音波檢查	腹部超音波	脂肪肝、肝腫瘤、膽結石、憩肉、腎結石、腎腫瘤、胰臟病變等
斷層掃描檢查	低輻射劑量胸部電腦斷層	肺癌篩檢
健檢諮詢	專科醫師總評(於報告完成後安排預約總評)	
醫師檢查	家醫科醫師理學檢查及觸診(含頭頸部、淋巴腺腫、心雜音、肺部、腹部及四肢等)	

■ 提供精緻餐點及本院免費停車五小時



■ 健康管理中心綜合大樓二樓諮詢專線:03-3699721分機1234，1251傳真:03-3799657

桃園市各機關學校公教員工

113 年度員工健康檢查項目表

檢查項目	內容	臨床意義									
1. 一般檢查	身高、體重、血壓、腰圍、BMI、脈搏	檢測身高、體重、血壓、腰圍、脈搏是否正常	●	●	●	●	●	●	●	●	●
2. 視力檢查	視力、辨色力	雙眼視力、辨色力檢測	●	●	●	●	●	●	●	●	●
3. 眼壓檢查	IOP	青光眼檢查	●	●	●	●	●	●	●	●	●
4. 聽力檢查	基本聽力檢測	聽力檢測	●	●	●	●	●	●	●	●	●
5. 尿液檢查	尿蛋白、尿潛血、尿糖、尿酸值、比重、尿酮體、尿膽素原、尿膽紅素、亞硝酸、白血球	尿路感染發炎、尿糖、尿蛋白、腎絲球炎、尿路結石或出血、腎病變或其他疾病	●	●	●	●	●	●	●	●	●
6. 血液常規檢查	(1) 血色素 (HB) (2) 白血球 (WBC) (3) 紅血球 (RBC) (4) 血球容積比 (Hct) (5) 平均血球容積 (MCV) (6) 平均紅血球血色素 (MCH) (7) 平均紅血球血色素濃度 (MCHC) (8) 血小板 (PLT)	1. 貧血 (缺鐵性貧血、地中海型貧血) 2. 急性感染 3. 急性白血病 4. 組織壞死 5. 營養不良及發炎 6. 敗血症 7. 紫斑症	●	●	●	●	●	●	●	●	●
7. 肝功能檢查	草酸轉氨酶 (SGOT) 丙酮轉氨酶 (SGPT) 鹼性磷酸酶 (ALK-P)	急性肝炎、肝硬化、慢性活動性肝炎、心肌炎、膽道疾病等檢查 肝硬化、病毒性肝炎、阻塞性黃疸、慢性腎不全等檢查	●	●	●	●	●	●	●	●	●
8. 血清蛋白檢查	總蛋白 (T-P) 白蛋白 (ALB) 球蛋白 (GLOB) 白蛋白/球蛋白 (A/G)	高值：脫水狀態 (嘔吐、腹瀉)、膠原病 (系統性紅斑性狼瘡、多發性硬化症) 低值：營養不良、肝病導致蛋白質合成障礙 (慢性肝炎、肝硬化)、體外損傷 (腎病變徵候群、出血、火傷、創傷)	●	●	●	●	●	●	●	●	●
9. 酒精性肝炎	珈瑪麩氨酸酵素 (γ-GTP)	酒精性肝炎、藥物性肝病、脂肪肝、肝硬化、膽道疾病、慢性胰臟炎等檢查	●	●	●	●	●	●	●	●	●
10. 膽功能檢查	總膽紅素 (T-BIL)、 直接膽紅素 (D-BIL)	溶血性黃疸、阻塞性黃疸、肝細胞黃疸 (肝炎、肝硬化、肝癌)	●	●	●	●	●	●	●	●	●

11. 胰功能檢查	類澱粉酶檢查 (Amylase)	急性胰臟炎、腮腺炎、唾腺炎、糖尿病、乙醇中毒	●	●	●	●	●	●	●
12. 腎功能檢查	尿素氮 (BUN)	高值：腎前性 (脫水、消化道出血、酸中毒) 腎性 (急性腎炎、尿毒症)、腎後性 (尿管阻塞) 低值：重症肝炎、肝硬化、尿崩症	●	●	●	●	●	●	●
	肌酸肝 (Crea)	高值：絲球體腎炎、腎功能不全、脫水、火傷 低值：尿崩症、肌萎縮 (肌肉營養障礙、長期臥床者)	●	●	●	●	●	●	●
	腎絲球過濾速率 (eGFR)	根據不同的性別、年齡、血清肌酸酐值估算出更精確的腎臟功能指數	●	●	●	●	●	●	●
	尿酸 (UA)	高值：原發性痛風、繼發性高尿酸 (腎功能不全、鉛中毒、白血病)、飢餓、脂肪過份攝取 低值：尿酸生成降低 (重症肝病、肝硬化)	●	●	●	●	●	●	●
14. 糖尿病檢查	飯前血糖 (AC sugar)	糖尿病篩檢	●	●	●	●	●	●	●
15. 糖化血色素	HbA1C	HbA1C 是偵測早期糖尿病的優良指標，評估三個月內血糖的發展情形，如果有升高的情況，就必須做持續的追蹤。	●	●	●	●	●	●	●
16. 血脂脂肪檢查	膽固醇 (CHOL)	家族性高脂血症、動脈粥狀硬化、脂肪肝、腎炎症候群	●	●	●	●	●	●	●
	三酸甘油脂 (T-G)	高脂血症、吸收不良症候群、肥胖、腎炎症候群	●	●	●	●	●	●	●
	高密度脂蛋白 (HDL)	高值：家族性高密度脂蛋白血症、注射胰島素 低值：慢性腎不全、慢性肝病、動脈硬化	●	●	●	●	●	●	●
	低密度脂蛋白 (LDL)	高值：家族性高脂血症、家族性高膽固醇血症、動脈硬化性疾病、冠心病、腦血管疾病 低值：甲狀腺機能亢進、重症肝病	●	●	●	●	●	●	●
18. 危險因子指數	Risk Factor	腦血管及心臟冠狀動脈硬化、缺血性心臟病因子、為動脈硬化的指標	●	●	●	●	●	●	●
19. 心肌酵素檢查	LDH、CPK	急性心肌梗塞、鬱血性心不全等疾病、肌肉營養不良症	●	●	●	●	●	●	●
20. 高敏感度 C 反應蛋白檢查	High sensitivity CRP (hs-CRP)	具有高靈敏度，能精確定量更低濃度的 CRP，用來評估心血管疾病的危險機率	●	●	●	●	●	●	●
21. 四碘甲狀腺素	T4	高值：甲狀腺機能亢進、亞急性甲狀腺炎	●	●	●	●	●	●	●
22. 三碘甲狀腺素	T3	低值：甲狀腺機能低下、服用藥物 (甲狀腺抑制素、類固醇、降血壓藥物)	●	●	●	●	●	●	●

23. 甲狀腺刺激素	TSH	腦下垂體分泌的甲狀腺控制荷爾蒙，它分泌的量可直接控制甲狀腺的分泌狀態，調節甲狀腺素 T3 及 T4 的分泌量。 高值：原發性甲狀腺功能不足、甲狀腺摘除； 低值：甲狀腺機能亢進、使用甲狀腺治療的病人。 可協助診斷甲狀腺功能亢進或低下，並用於甲狀腺疾病治療的追蹤。	●	●	●	●	●
24. 游離甲狀腺素	Free T4					●	●
25. B 型肝炎檢查	B 型肝炎表面抗原 (HBsAg) B 型肝炎表面抗體 (Anti-HBs)	篩檢是否感染 B 型肝炎 檢查是否產生抗體	●	●	●	●	●
26. C 型肝炎檢查	C 型肝炎抗體 (Anti-HCV)	是否感染 C 型肝炎，並為導致肝癌最重要因素					●
27. 胎兒蛋白檢查	AFP(十大癌症死因第四名)	肝癌及肝病篩檢	●	●	●	●	●
28. 早期癌抗原檢查	CEA(十大癌症死因第二名)	大腸直腸癌篩檢	●	●	●	●	●
29. 肺癌	cyfra21-1(十大癌症死因第一名)	肺癌的腫瘤標記，上升於 90% 非小細胞肺癌				●	●
30. 伊畢氏病毒	Anti-EBV IgA	鼻咽癌篩檢		●	●	●	●
31. 胰臟癌	CA19-9	對消化道癌，尤其以胰臟癌最具其指標意義		●	●	●	●
32. 胃癌篩檢	CA 72-4	現代人都精緻飲食，或外食居多，抽煙、喝酒也是危險因子之一，除胃鏡外抽血也可當做一項參考檢查			●	●	●
33. 攝護腺癌檢查	PSA (男性)	攝護腺癌篩檢			●	●	●
34. 卵巢癌檢查	CA125 (女性)	卵巢癌篩檢			●	●	●
35. 靜式心電圖檢查	EKG	心肌缺氧、傳導障礙、心律不整、心肌肥厚等心臟疾病檢測	●	●	●	●	●
36. 超音波骨質密度	BMD	骨質疏鬆症檢測	●	●			
37. 歐姆龍六項體脂機	身體質量指數、基礎代謝，體脂脂肪率，內臟脂肪率，身體年齡算出機能，骨骼筋率	計算 BMI 值、人體維持生命所必須消耗之熱量、人體所含脂肪組織與體重的比率、內臟脂肪率、判定身體年齡及運動時與骨骼相連的肌肉比	●	●	●	●	●
38. 高集成彩色超音波 Philips CX-50	腹部超音波檢查 Abdomen echo	脂肪肝、肝腫瘤、腎結石、腎腫瘤、膽結石、膽息肉、脾臟病變、胰臟病變等疾病掃描	●	●	●	●	●
39. 骨盆超音波檢查	Pelvic echo (女性)	子宮有無肌瘤、囊腫等		●	●	●	●
40. 前列腺超音波檢查	Prostate echo (男性)	攝護腺肥大、腫瘤			●	●	●
41. 乳房超音波檢查	Breast echo (女性)	乳房肌瘤、腺瘤、腫瘤、囊腫					●

42. 甲狀腺超音波檢查	Thyroid echo	甲狀腺結節、腫瘤	●	●	●	●	●	●	●
43. 頸動脈超音波檢查	Carotid echo	本檢查以診斷頸動脈及顱內動脈硬化狹窄以及血流動力學之病理變化為目標，以評估缺血性腦中風危險性						●	●
44. 心臟超音波檢查	Cardiac echo	檢查心臟瓣膜疾病動震下狹窄瞭解心輸出量							●
45. 眼底攝影	眼底動脈攝影檢查(免散瞳)	檢查視神經盤及黃斑部。						●	●
46. 雙光子骨質密度檢查	腰椎骨密度檢查					●	●	●	●
47. 低劑量肺部電腦斷層	LDCT 低劑量電腦斷層掃描	肺癌篩檢具顯著效益，早期可偵測 0.025 公分以上的細小肺部結節						2 擇	2 擇
48. 冠狀動脈電腦斷層	LDCT 低劑量電腦斷層掃描	建議對象： 有肥胖、三高問題、心血管疾病、家族病史。						1	1
49. 胃鏡	Poudoscope	食道、胃及十二指腸之發炎潰瘍、腫瘤等腸胃道篩檢							●
50. 全大腸鏡檢查	Rectum scope	發炎、腫瘤、息肉、痔瘡等篩檢							●
51. 胃鏡+腸鏡麻醉									●
52. 數位式胸部 X 光檢查	CHEST PA	心臟肥大、肺結核、肺氣腫、肺炎、肋膜積水、肺癌等胸部病變檢測	●	●	●	●	●	●	●
53. 醫師問診	各系統之物理檢查	由專業醫師給予現場衛教諮詢與建議	●	●	●	●	●	●	●
54. 餐點一份	麥當勞有氧早餐	給予受檢者餐點一份	●	●	●	●	●	●	●

健檢預約：

請提前兩週先撥打預約專線 03-3384889 分機 1234 or 1310

(預約電話服務時間為 13:30 至 16:30)登記預約。



臺北榮民總醫院桃園分院健檢管理中心
Taipei Veterans General Hospital Taoyuan Branch Health Center

新制評鑑優等-區域教學醫院；獨立健檢實驗室-國際性TAF實驗室認證



天成醫療社團法人天晟醫院 健檢中心

113-114年度「桃園市政府公教員工-健檢方案」-優質專案價 \$3500元-A項

檢查內容	檢查項目	檢查意義	男	女
生理檢查	身高 Body height 體重 Body weight 血壓 Blood pressure 脈搏 Pulse rate 腰圍 Waist circumference 身體質量指數 Body Mass Index, BMI	了解身體功能健康狀態，專科主治醫師為您作身體健康評估	●	●
視力檢查	視力 Visual acuity 辨色力 Color vision 眼壓 Intraocular pressure (IOP)	評估視力、眼壓有無異常	●	●
糞便檢查	糞便潛血免疫分析定量法(EIA)	有無腸胃道出血	●	●
聽力檢查	精密聽力檢查 (500、1K、2K、4K)	檢測聽力異常	●	●
尿液常規	尿蛋白 Protein 尿糖 Glucose 尿潛血 Occult blood (OB) 比重 Specific gravity 酸鹼值 pH 白血球酯酶 Leukocyte esterase 亞硝酸 Nitrite 尿酮體 Ketone Body 尿膽素原 Urobilinogen 尿膽紅素 Bilirubin 尿沉渣鏡檢	檢查腎臟及泌尿道有無感染出血等方面疾病	●	●
血液常規	白血球計數 White blood cell count (WBC) 紅血球計數 Red blood cell count (RBC) 平均紅血球容積 MCV 平均紅血球血紅素量 MCH 平均紅血球血紅素濃度 MCHC 血小板計數 Platelet count 血紅素 Hemoglobin (Hgb) 血球容積比率 Hematocrit (Hct) 嗜中性球百分比 Neutrophils % 淋巴球百分比 Lymphocytes % 單核球百分比 Monocytes % 嗜酸性球百分比 Eosinophils % 嗜鹼性球百分比 Basophils %	了解身體造血功能、篩檢貧血、發炎、細菌感染疾病、白血病、血小板低下及血液凝固等機能	●	●
血糖檢測	空腹血糖 Fasting blood glucose 糖化血色素 HbA1C	了解血糖高低，做為評估糖尿病、低血糖症之依據 反應近三個月之血糖平均值，做為評估血糖變化及有無糖尿病	●	●
血脂肪檢驗	三酸甘油酯 Triglyceride (TG) 總膽固醇 Total Cholesterol (TC) 高密度脂蛋白 HDL 低密度脂蛋白 LDL 總膽固醇/高密度脂蛋白 低密度脂蛋白/高密度脂蛋白	評估代謝症候群、心血管疾病風險、糖尿病、肥胖、酗酒習慣、脂肪肝及急性胰臟炎等疾病參考指標 為膽固醇中有益心血管之成分，是預防血管硬化的保護因子 為膽固醇中有害心血管之成分，是導致血管硬化的危險因子 血管硬化指數	●	●
肝炎篩檢	B型肝炎表面抗原 HBsAg B型肝炎表面抗體 Anti-HBs C型肝炎抗體 Anti-HCV	檢測是否為B型肝炎帶原者 檢測是否有B型肝炎免疫力及評估是否需注射B型肝炎疫苗 檢測是否感染C型肝炎	●	●
肝臟機能	麩胺酸丙酮酸轉氨酶 S-GPT (ALT) 麩胺酸草酮酸轉氨酶 S-GOT (AST) 鹼性磷酸酶 Alkaline phosphatase (ALK-P) 麩胺轉氨酶 γ-GT 總蛋白 Total protein 白蛋白 Albumin 球蛋白 白蛋白/球蛋白比 總膽紅素 Total bilirubin 直接膽紅素 Direct bilirubin	檢測肝臟、膽道是否正常及有無水腫、脫水及是否有阻塞性肝膽疾病或酒精性肝炎	●	●
腎功能	尿素氮 Blood urea nitrogen (BUN) 肌酐 Creatinine 尿酸 Uric acid 腎絲球過濾速率(eGFR)	評估腎功能障礙、急性慢性腎炎、尿素素的高低及痛風的風險指標	●	●
甲狀腺檢查	四碘甲狀腺素 T4 甲狀腺刺激素 TSH	評估甲狀腺亢進或低下、功能初步篩檢	●	●

天成醫療社團法人天晟醫院 健檢中心

113-114年度「桃園市政府公教員工-健檢方案」-優質專案價 \$3500元-A項

檢查內容	檢查項目	檢查意義	男	女
心血管疾病風險評估檢查	肌酸脫氫酶CPK	心肌梗塞、肺栓塞、腦組織受損、肌肉病變等疾病之參考	●	●
	乳酸脫氫酶LDH		●	●
	組織炎症篩檢CRP		●	●
癌症篩檢	高敏感C反應蛋白hs-CRP	體內各項組織炎症	●	●
	α胎兒蛋白 AFP	心臟血管疾病之風險程度評估	●	●
	癌胚抗原 CEA	評估肝癌篩檢參考標記	●	●
	胰臟癌 CA19-9	大腸癌篩檢參考標記	●	●
身體組成分析檢查 (InBody)	攝護腺特異抗原 (男) PSA	胰臟癌篩檢	●	●
	卵巢癌 (女) CA 125	(男性)前列腺癌的指數	●	●
	身體組成分析、肌肉、骨骼分析、肥胖診斷、體重控制管理、營養評估	(女性)卵巢癌的指數	●	●
心臟功能	靜式心電圖 Resting EKG	身體各項組成之分析檢查	●	●
超音波影像檢查	腹部超音波	瞭解心臟功能、心律不整、肥大、傳導障礙等異常	●	●
X光檢查	胸部X光 Chest PA X-ray	肝、膽、胰、腎、脾，是否有結石、腫瘤、病變、脂肪肝或結構異常	●	●
	腹部X光 KUB X-ray	有無心臟肥大、肺癌、肺結核、肺炎、肋膜積水	●	●
醫師理學檢查	醫師問診與理學檢查	檢查腎臟、輸尿管、膀胱有無結石、腸阻塞或腫瘤等其他病變	●	●
健康餐點	早餐一份(水岸天成咖啡-美式套餐)- 培根+太陽蛋+新鮮蕃茄+野菜沙拉+全麥土司+飲料		●	●
停車優惠	免費停車		●	●

天成醫療社團法人天晟醫院

院址:桃園市中壢區延平路155號

健檢專員: 劉芳如 行動: 0921-992111

諮詢電話: 03-4278380#2226 傳真: 03-4274447

預約電話: 天成健康會所: 03-4629292#22275或專線: 03-4611322



◎開放眷屬參加。





天成醫療社團法人天晟醫院 健檢中心

113-114年度「桃園市政府公教員工-健檢方案」-優質專案價 \$4500元-B項

檢查內容	檢查項目	檢查意義	男	女
生理檢查	身高 Body height 體重 Body weight 血壓 Blood pressure 脈搏 Pulse rate 腰圍 Waist circumference 身體質量指數 Body Mass Index, BMI	了解身體功能健康狀態，專科主治醫師為您作身體健康評估	●	●
視力檢查	視力 Visual acuity 辨色力 Color vision 眼壓 Intraocular pressure (IOP)	評估視力、眼壓有無異常	●	●
糞便檢查	糞便潛血免疫分析定量法(EIA)	有無腸胃道出血	●	●
聽力檢查	精密聽力檢查 (500、1K、2K、4K)	檢測聽力異常	●	●
尿液常規	尿蛋白 Protein 尿糖 Glucose 尿潛血 Occult blood (OB) 比重 Specific gravity 酸鹼值 pH 白血球酯酶 Leukocyte esterase 亞硝酸 Nitrite 尿酮體 Ketone Body 尿膽素原 Urobilinogen 尿膽紅素 Bilirubin 尿沉渣鏡檢	檢查腎臟及泌尿道有無感染出血等方面疾病	●	●
血液常規	白血球計數 White blood cell count (WBC) 紅血球計數 Red blood cell count (RBC) 平均紅血球容積 MCV 平均紅血球血紅素量 MCH 平均紅血球血紅素濃度 MCHC 血小板計數 Platelet count 血紅素 Hemoglobin (Hgb) 血球容積比率 Hematocrit (Hct) 嗜中性球百分比 Neutrophils % 淋巴球百分比 Lymphocytes % 單核球百分比 Monocytes % 嗜酸性球百分比 Eosinophils % 嗜鹼性球百分比 Basophils %	了解身體造血功能、篩檢貧血、發炎、細菌感染疾病、白血病、血小板低下及血液凝固等機能	●	●
血糖檢測	空腹血糖 Fasting blood glucose 糖化血色素 HbA1C	了解血糖高低，做為評估糖尿病、低血糖症之依據 反應近三個月之血糖平均值，做為評估血糖變化及有無糖尿病	●	●
血脂肪檢驗	三酸甘油酯 Triglyceride (TG) 總膽固醇 Total Cholesterol (TC) 高密度脂蛋白 HDL 低密度脂蛋白 LDL 總膽固醇/高密度脂蛋白 低密度脂蛋白/高密度脂蛋白	評估代謝症候群、心血管疾病風險、糖尿病、肥胖、酗酒習慣、脂肪肝及急性胰臟炎等疾病參考指標 為膽固醇中有益心血管之成分，是預防血管硬化的保護因子 為膽固醇中有害心血管之成分，是導致血管硬化的危險因子 血管硬化指數	●	●
肝炎篩檢	B型肝炎表面抗原 HBsAg B型肝炎表面抗體 Anti-HBs C型肝炎抗體 Anti-HCV	檢測是否為B型肝炎帶原者 檢測是否有B型肝炎免疫力及評估是否需注射B型肝炎疫苗 檢測是否感染C型肝炎	●	●
肝臟機能	麩胺酸丙酮酸轉氨酶 S-GPT (ALT) 麩胺酸草酮酸轉氨酶 S-GOT (AST) 鹼性磷酸酶 Alkaline phosphatase (ALK-P) 麩胺轉氨酶 γ-GT 總蛋白 Total protein 白蛋白 Albumin 球蛋白 白蛋白/球蛋白比 總膽紅素 Total bilirubin 直接膽紅素 Direct bilirubin	檢測肝臟、膽道是否正常及有無水腫、脫水及是否有阻塞性肝臟疾病或酒精性肝炎	●	●
腎功能	尿素氮 Blood urea nitrogen (BUN) 肌酐 Creatinine 尿酸 Uric acid 腎絲球過濾速率(eGFR)	評估腎功能障礙、急性腎炎、尿素素的高低及痛風的風險指標	●	●
甲狀腺檢查	四碘甲狀腺素 T4 甲狀腺刺激素 TSH	評估甲狀腺亢進或低下、功能初步篩檢	●	●



天成醫療社團法人天晟醫院 健檢中心

113-114年度「桃園市政府公教員工-健檢方案」-優質專案價 \$4500元-B項

檢查內容	檢查項目	檢查意義	男	女
心血管疾病風險評估檢查	肌酸脫氫酶CPK	心肌梗塞、肺栓塞、腦組織受損、肌肉病變等疾病之參考	●	●
	乳酸脫氫酶LDH		●	●
	組織炎症篩檢CRP	體內各項組織炎症	●	●
	高敏感C反應蛋白hs-CRP	心臟血管疾病之風險程度評估	●	●
癌症篩檢	α胎兒蛋白 AFP	評估肝癌篩檢參考標記	●	●
	癌胚抗原 CEA	大腸癌篩檢參考標記	●	●
	胰臟癌 CA19-9	胰臟癌篩檢	●	●
	攝護腺特異抗原 (男) PSA	(男性)前列腺癌的指數	●	●
身體組成分析檢查 (InBody)	卵巢癌 (女) CA 125	(女性)卵巢癌的指數	●	●
	身體組成分析、肌肉、骨骼分析、肥胖診斷、體重控制管理、營養評估	身體各項組成之分析檢查	●	●
心臟功能	靜式心電圖 Resting EKG	瞭解心臟功能、心律不整、肥大、傳導障礙等異常	●	●
超音波影像檢查	腹部超音波	肝、膽、胰、腎、脾，是否有結石、腫瘤、病變、脂肪肝或結構異常	●	●
	攝護腺超音波 (男)	有無攝護腺肥大或鈣化	●	●
	乳房超音波 (女)	利用超音波檢查乳房有無腫塊、囊腫或其他病變	●	●
X光檢查	胸部X光 Chest PA X-ray	有無心臟肥大、肺癌、肺結核、肺炎、肋膜積水	●	●
	腹部X光 KUB X-ray	檢查腎臟、輸尿管、膀胱有無結石、腸阻塞或腫瘤等其他病變	●	●
循環系統	動脈硬化檢測(四肢)	藉由紅外線偵測末梢微血管循環，來評估血管彈性及硬化程度	●	●
醫師理學檢查	醫師問診與理學檢查		●	●
健康餐點	早餐一份(水岸天成咖啡-美式套餐)- 培根+太陽蛋+新鮮蕃茄+野菜沙拉+全麥土司+飲料		●	●
停車優惠	免費停車		●	●

天成醫療社團法人天晟醫院

院址:桃園市中壢區延平路155號

健檢專員: 劉芳如 行動: 0921-992111

諮詢電話: 03-4278380#2226 傳真: 03-4274447

預約電話: 天成健康會所: 03-4629292#22275或專線: 03-4611322



◎開放眷屬參加。





天成醫療社團法人天晟醫院 健檢中心

113-114年度「桃園市政府公教員工-健檢方案」-優質專案價 \$7000元-C項

檢查內容	檢查項目	檢查意義	男	女
生理檢查	身高 Body height 體重 Body weight 血壓 Blood pressure 脈搏 Pulse rate 腰圍 Waist circumference 身體質量指數 Body Mass Index, BMI	了解身體功能健康狀態，專科主治醫師為您作身體健康評估	●	●
視力檢查	視力 Visual acuity 辨色力 Color vision 眼壓 Intraocular pressure (IOP)	評估視力、眼壓有無異常	●	●
糞便檢查	糞便潛血免疫分析定量法(EIA)	有無腸胃道出血	●	●
聽力檢查	精密聽力檢查 (500、1K、2K、4K)	檢測聽力異常	●	●
尿液常規	尿蛋白 Protein 尿糖 Glucose 尿潛血 Occult blood (OB) 比重 Specific gravity 酸鹼值 pH 白血球酯酶 Leukocyte esterase 亞硝酸 Nitrite 尿酮體 Ketone Body 尿膽素原 Urobilinogen 尿膽紅素 Bilirubin 尿沉渣鏡檢	檢查腎臟及泌尿道有無感染出血等方面疾病	●	●
血液常規	白血球計數 White blood cell count (WBC) 紅血球計數 Red blood cell count (RBC) 平均紅血球容積 MCV 平均紅血球血紅素量 MCH 平均紅血球血紅素濃度 MCHC 血小板計數 Platelet count 血紅素 Hemoglobin (Hgb) 血球容積比率 Hematocrit (Hct) 嗜中性球百分比 Neutrophils % 淋巴球百分比 Lymphocytes % 單核球百分比 Monocytes % 嗜酸性球百分比 Eosinophils % 嗜鹼性球百分比 Basophils %	了解身體造血功能、篩檢貧血、發炎、細菌感染疾病、白血病、血小板低下及血液凝固等機能	●	●
血糖檢測	空腹血糖 Fasting blood glucose 糖化血色素 HbA1C	了解血糖高低，做為評估糖尿病、低血糖症之依據 反應近三個月之血糖平均值，做為評估血糖變化及有無糖尿病	●	●
血脂肪檢驗	三酸甘油酯 Triglyceride (TG) 總膽固醇 Total Cholesterol (TC) 高密度脂蛋白 HDL 低密度脂蛋白 LDL 總膽固醇/高密度脂蛋白 低密度脂蛋白/高密度脂蛋白	評估代謝症候群、心血管疾病風險、糖尿病、肥胖、酗酒習慣、脂肪肝及急性胰臟炎等疾病參考指標 為膽固醇中有益心血管之成分，是預防血管硬化的保護因子 為膽固醇中有害心血管之成分，是導致血管硬化的危險因子 血管硬化指數	●	●
肝炎篩檢	B型肝炎表面抗原 HBsAg B型肝炎表面抗體 Anti-HBs C型肝炎抗體 Anti-HCV	檢測是否為B型肝炎帶原者 檢測是否有B型肝炎免疫力及評估是否需注射B型肝炎疫苗 檢測是否感染C型肝炎	●	●
肝膽機能	麩胺酸丙酮酸轉氨酶 S-GPT (ALT) 麩胺酸草醋酸轉氨酶 S-GOT (AST) 鹼性磷酸酶 Alkaline phosphatase (ALK-P) 麩胺轉氨酶 γ-GT 總蛋白 Total protein 白蛋白 Albumin 球蛋白 白蛋白/球蛋白比 總膽紅素 Total bilirubin 直接膽紅素 Direct bilirubin	檢測肝臟、膽道是否正常及有無水腫、脫水及是否有阻塞性肝膽疾病或酒精性肝炎	●	●
腎功能	尿素氮 Blood urea nitrogen (BUN) 肌酸酐 Creatinine 尿酸 Uric acid 腎絲球過濾速率(eGFR)	評估腎功能障礙、急性腎炎、尿素素的高低及痛風的風險指標	●	●
甲狀腺檢查	四碘甲狀腺素 T4 甲狀腺刺激素 TSH	評估甲狀腺亢進或低下、功能初步篩檢	●	●



天成醫療社團法人天晟醫院 健檢中心

113-114年度「桃園市政府公教員工-健檢方案」-優質專案價 \$7000元-C項

檢查內容	檢查項目	檢查意義	男	女
心血管疾病風險評估檢查	肌酸脫氫酶CPK	心肌梗塞、肺栓塞、腦組織受損、肌肉病變等疾病之參考	●	●
	乳酸脫氫酶LDH			
	組織炎症篩檢CRP	體內各項組織炎症	●	●
	高敏感C反應蛋白hs-CRP	心臟血管疾病之風險程度評估		
癌症篩檢	α胎兒蛋白 AFP	評估肝癌篩檢參考標記	●	●
	癌胚抗原 CEA	大腸癌篩檢參考標記		
	肺小細胞癌Cyfa21-1	診斷肺癌參考指標		
	胰臟癌 CA19-9	胰臟癌篩檢		
	攝護腺特異抗原 (男) PSA	(男性)前列腺癌的指數	●	
身體組成分析檢查 (InBody)	卵巢癌 (女) CA 125	(女性)卵巢癌的指數		●
	身體組成分析、肌肉、骨骼分析、肥胖診斷、體重控制管理、營養評估	身體各項組成之分析檢查	●	●
心臟功能	靜心電圖 Resting EKG	瞭解心臟功能、心律不整、肥大、傳導障礙等異常	●	●
超音波影像檢查	頸動脈超音波	評估供應腦部血流的頸動脈有無粥樣硬化斑塊或狹窄程度	●	●
	腹部超音波	肝膽胰腎脾、是否有結石、腫瘤、病變、脂肪肝或結構異常	●	●
	攝護腺超音波 (男)	有無攝護腺肥大或鈣化	●	
	乳房超音波 (女)	利用超音波檢查乳房有無腫塊、囊腫或其他病變		●
消化道檢查	碳-13尿素呼氣 (非侵入性胃幽門桿菌檢查)	胃腸疾病幽門螺旋桿菌篩檢，幽門螺旋桿菌主要與胃潰瘍、十二指腸潰瘍有極為密切的關係	●	●
◎二擇一檢查	全身型骨質密度儀器檢測(腰椎+雙髖關節)BMD	瞭解全身骨質密度分析，有無骨質疏鬆	●	●
	自律神經儀	瞭解全身自律神經及全器官失調情形，評估身體老化的趨勢	●	●
循環系統	動脈硬化檢測(四肢)	藉由紅外線偵測末梢微血管循環，來評估血管彈性及硬化程度	●	●
X光檢查	胸部X光 Chest PA X-ray	有無心臟肥大、肺病、肺結核、肺炎、肋膜積水	●	●
	腹部X光 KUB X-ray	檢查腎臟、輸尿管、膀胱有無結石、腸阻塞或腫瘤等其他病變		
醫師理學檢查	醫師問診與理學檢查		●	●
健康餐點	早餐一份(水岸天成咖啡-美式套餐)- 培根+太陽蛋+新鮮蕃茄+野菜沙拉+全麥土司+飲料		●	●
停車優惠	免費停車		●	●

天成醫療社團法人天晟醫院

院址:桃園市中壢區延平路155號

健檢專員: 劉芳如 行動: 0921-992111

諮詢電話: 03-4278380#2226 傳真: 03-4274447

預約電話: 天成健康會所: 03-4629292#22275或專線: 03-4611322



◎開放眷屬參加。





天成醫療社團法人天晟醫院 健檢中心

113-114年度「桃園市政府公教員工-健檢方案」-優質專案價 \$8000元-D項

檢查內容	檢查項目	檢查意義	男	女
生理檢查	身高 Body height 體重 Body weight 血壓 Blood pressure 脈搏 Pulse rate 腰圍 Waist circumference 身體質量指數 Body Mass Index, BMI	了解身體功能健康狀態，專科主治醫師為您作身體健康評估	●	●
視力檢查	視力 Visual acuity 辨色力 Color vision 眼壓 Intraocular pressure (IOP)	評估視力、眼壓有無異常	●	●
糞便檢查	糞便潛血免疫分析定量法(EIA)	有無腸胃道出血	●	●
聽力檢查	精密聽力檢查 (500、1K、2K、4K)	檢測聽力異常	●	●
尿液常規	尿蛋白 Protein 尿糖 Glucose 尿潛血 Occult blood (OB) 比重 Specific gravity 酸鹼值 pH 白血球酯酶 Leukocyte esterase 亞硝酸 Nitrite 尿酮體 Ketone Body 尿膽素原 Urobilinogen 尿膽紅素 Bilirubin 尿沉渣鏡檢	檢查腎臟及泌尿道有無感染出血等方面疾病	●	●
血液常規	白血球計數 White blood cell count (WBC) 紅血球計數 Red blood cell count (RBC) 平均紅血球容積 MCV 平均紅血球血紅素量 MCH 平均紅血球血紅素濃度 MCHC 血小板計數 Platelet count 血紅素 Hemoglobin (Hgb) 血球容積比率 Hematocrit (Hct) 嗜中性球百分比 Neutrophils % 淋巴球百分比 Lymphocytes % 單核球百分比 Monocytes % 嗜酸性球百分比 Eosinophils % 嗜鹼性球百分比 Basophils %	了解身體造血功能、篩檢貧血、發炎、細菌感染疾病、白血病、血小板低下及血液凝固等機能	●	●
血糖檢測	空腹血糖 Fasting blood glucose 糖化血色素 HbA1C	了解血糖高低，做為評估糖尿病、低血糖症之依據 反應近三個月之血糖平均值，做為評估血糖變化及有無糖尿病	●	●
血脂肪檢驗	三酸甘油酯 Triglyceride (TG) 總膽固醇 Total Cholesterol (TC) 高密度脂蛋白 HDL 低密度脂蛋白 LDL 總膽固醇/高密度脂蛋白 低密度脂蛋白/高密度脂蛋白	評估代謝症候群、心血管疾病風險、糖尿病、肥胖、酗酒習慣、脂肪肝及急性胰臟炎等疾病參考指標 為膽固醇中有益心血管之成分，是預防血管硬化的保護因子 為膽固醇中有害心血管之成分，是導致血管硬化的危險因子 血管硬化指數	●	●
肝炎篩檢	B型肝炎表面抗原 HBsAg B型肝炎表面抗體 Anti-HBs C型肝炎抗體 Anti-HCV	檢測是否為B型肝炎帶原者 檢測是否有B型肝炎免疫力及評估是否需注射B型肝炎疫苗 檢測是否感染C型肝炎	●	●
肝臟機能	麩胺酸丙酮酸轉氨酶 S-GPT (ALT) 麩胺酸草酮酸轉氨酶 S-GOT (AST) 鹼性磷酸酶 Alkaline phosphatase (ALK-P) 麩胺轉氨酶 γ-GT 總蛋白 Total protein 白蛋白 Albumin 球蛋白 白蛋白/球蛋白比 總膽紅素 Total bilirubin 直接膽紅素 Direct bilirubin	檢測肝臟、膽道是否正常及有無水腫、脫水及是否有阻塞性肝臟疾病或酒精性肝炎	●	●
腎功能	尿素氮 Blood urea nitrogen (BUN) 肌酸酐 Creatinine 尿酸 Uric acid 腎絲球過濾速率(eGFR)	評估腎功能障礙、急性腎炎、尿素素的高低及痛風的風險指標	●	●
甲狀腺檢查	四碘甲狀腺素 T4 甲狀腺刺激素 TSH	評估甲狀腺亢進或低下、功能初步篩檢	●	●



天成醫療社團法人天晟醫院 健檢中心

113-114年度「桃園市政府公教員工-健檢方案」-優質專案價 \$8000元-D項

檢查內容	檢查項目	檢查意義	男	女
心血管疾病風險評估檢查	肌酸脫氫酶CPK	心肌梗塞、肺栓塞、腦組織受損、肌肉病變等疾病之參考	●	●
	乳酸脫氫酶LDH		●	●
	組織炎症篩檢CRP		●	●
	高敏感C反應蛋白hs-CRP		●	●
癌症篩檢	超壞膽固醇 Small-dense LDL	體內各項組織炎症 心臟血管疾病之風險程度評估 隱藏於低密度膽固醇中,即便低密度膽固醇正常,超壞膽固醇也有可能異常。	●	●
	α胎兒蛋白 AFP	評估肝癌篩檢參考標記	●	●
	癌胚抗原 CEA	大腸癌篩檢參考標記	●	●
	肺小細胞癌Cyfa21-1	診斷肺癌參考指標	●	●
	胰臟癌 CA19-9	胰臟癌篩檢	●	●
	愛氏頓病毒(EBV-IGA)	篩檢鼻咽癌、飲食不當、如醃漬、煙、酒、檳榔等	●	●
身體組成分析檢查 (InBody)	攝護腺特異抗原 (男) PSA	(男性)前列腺癌的指數	●	●
	卵巢癌 (女) CA 125	(女性)卵巢癌的指數	●	●
心臟功能	靜式心電圖 Resting EKG	瞭解心臟功能、心律不整、肥大、傳導障礙等異常	●	●
超音波影像檢查	頸動脈超音波	評估供應腦部血流的頸動脈有無粥樣硬化斑塊或狹窄程度	●	●
	腹部超音波	肝膽胰脾,是否有結石、腫瘤、病變、脂肪肝或結構異常	●	●
	攝護腺超音波 (男)	有無攝護腺肥大或鈣化	●	●
消化道檢查	乳房超音波 (女)	利用超音波檢查乳房有無腫瘤、囊腫或其他病變	●	●
	碳-13尿素呼氣 (非侵入性胃幽門桿菌檢查)	胃腸疾病幽門螺旋桿菌篩檢,幽門螺旋桿菌主要與胃潰瘍、十二指腸潰瘍有極為密切的關係	●	●
◎二擇一檢查	全身型骨質密度儀器檢測(腰椎+雙髖關節)BMD	瞭解全身骨質密度分析,有無骨質疏鬆	●	●
	自律神經儀	瞭解全身自律神經及全器官失調情形、評估身體老化的趨勢	●	●
循環系統	動脈硬化檢測(四肢)	藉由紅外線偵測末梢微血管循環,來評估血管彈性及硬化程度	●	●
X光檢查	胸部X光 Chest PA X-ray	有無心臟肥大、肺癆、肺結核、肺炎、肋膜積水	●	●
	腹部X光 KUB X-ray	檢查腎臟、輸尿管、膀胱有無結石、腸阻塞或腫瘤等其他病變	●	●
醫師理學檢查	醫師問診與理學檢查		●	●
健康餐點	早餐一份(水岸天成咖啡-美式套餐)- 培根+太陽蛋+新鮮蕃茄+野菜沙拉+全麥土司+飲料		●	●
停車優惠	免費停車		●	●


天成醫療社團法人天晟醫院

院址:桃園市中壢區延平路155號

健檢專員:劉芳如 行動:0921-992111

諮詢電話:03-4278380#2226 傳真:03-4274447

預約電話:天成健康會所:03-4629292#22275或專線:03-4611322



◎開放眷屬參加。





天成醫療社團法人天晟醫院 健檢中心

113-114年度「桃園市政府公教員工-健檢方案」-優質專案價 \$16000元-E項

檢查內容	檢查項目	檢查意義	男	女
生理檢查	身高 Body height 體重 Body weight 血壓 Blood pressure 脈搏 Pulse rate 腰圍 Waist circumference 身體質量指數 Body Mass Index, BMI	了解身體功能健康狀態，專科主治醫師為您作身體健康評估	●	●
視力檢查	視力 Visual acuity 辨色力 Color vision 眼壓 Intraocular pressure (IOP)	評估視力、眼壓有無異常	●	●
糞便檢查	糞便潛血免疫分析定量法(EIA)	有無腸胃道出血	●	●
聽力檢查	精密聽力檢查 (500、1K、2K、4K)	檢測聽力異常	●	●
尿液常規	尿蛋白 Protein 尿糖 Glucose 尿潛血 Occult blood (OB) 比重 Specific gravity 酸鹼值 pH 白血球酯酶 Leukocyte esterase 亞硝酸 Nitrite 尿酮體 Ketone Body 尿膽素原 Urobilinogen 尿膽紅素 Bilirubin 尿沉渣鏡檢	檢查腎臟及泌尿道有無感染出血等方面疾病	●	●
血液常規	白血球計數 White blood cell count (WBC) 紅血球計數 Red blood cell count (RBC) 平均紅血球容積 MCV 平均紅血球血紅素量 MCH 平均紅血球血紅素濃度 MCHC 血小板計數 Platelet count 血紅素 Hemoglobin (Hgb) 血球容積比率 Hematocrit (Hct) 嗜中性球百分比 Neutrophils % 淋巴球百分比 Lymphocytes % 單核球百分比 Monocytes % 嗜酸性球百分比 Eosinophils % 嗜鹼性球百分比 Basophils %	了解身體造血功能、篩檢貧血、發炎、細菌感染疾病、白血病、血小板低下及血液凝固等機能	●	●
血糖檢測	空腹血糖 Fasting blood glucose 糖化血色素 HbA1C	了解血糖高低，做為評估糖尿病、低血糖症之依據 反應近三個月之血糖平均值，做為評估血糖變化及有無糖尿病	●	●
血脂肪檢驗	三酸甘油酯 Triglyceride (TG) 總膽固醇 Total Cholesterol (TC) 高密度脂蛋白 HDL 低密度脂蛋白 LDL 總膽固醇/高密度脂蛋白 低密度脂蛋白/高密度脂蛋白	評估代謝症候群、心血管疾病風險、糖尿病、肥胖、酗酒習慣、脂肪肝及急性胰臟炎等疾病參考指標 為膽固醇中有益心血管之成分，是預防血管硬化的保護因子 為膽固醇中有害心血管之成分，是導致血管硬化的危險因子 血管硬化指數	●	●
肝炎篩檢	B型肝炎表面抗原 HBsAg B型肝炎表面抗體 Anti-HBs C型肝炎抗體 Anti-HCV	檢測是否為B型肝炎帶原者 檢測是否有B型肝炎免疫力及評估是否需注射B型肝炎疫苗 檢測是否感染C型肝炎	●	●
肝膽機能	麩胺酸丙酮酸轉氨酶 S-GPT (ALT) 麩胺酸草酮酸轉氨酶 S-GOT (AST) 鹼性磷酸酶 Alkaline phosphatase (ALK-P) 麩胺轉酸酶 γ-GT 總蛋白 Total protein 白蛋白 Albumin 球蛋白 白蛋白/球蛋白比 總膽紅素 Total bilirubin 直接膽紅素 Direct bilirubin	檢測肝臟、膽道是否正常及有無水腫、脫水及是否有阻塞性肝膽疾病或酒精性肝炎	●	●
腎功能	尿素氮 Blood urea nitrogen (BUN) 肌酸酐 Creatinine 尿酸 Uric acid 腎絲球過濾速率(eGFR)	評估腎功能障礙、慢性腎炎、尿素素的高低及痛風的風險指標	●	●
消化功能檢查	胰臟類澱粉酶 Amylase	消化功能、急性慢性胰臟炎檢查	●	●



天成醫療社團法人天晟醫院 健檢中心

113-114年度「桃園市政府公教員工-健檢方案」-優質專案價 \$16000元-E項

檢查內容	檢查項目	檢查意義	男	女
甲狀腺檢查	四碘甲狀腺素 T4 甲狀腺刺激素TSH	評估甲狀腺亢進或低下、功能初步篩檢	●	●
心血管疾病風險 評估檢查	肌酸脫氫酶CPK 乳酸脫氫酶LDH	心肌梗塞、肺栓塞、腦組織受損、肌肉病變等疾病之參考	●	●
	組織炎症篩檢CRP	體內各項組織炎症	●	●
	高敏感C反應蛋白hs-CRP 同半胱氨酸(homocysteine)	心臟血管疾病之風險程度評估	●	●
	超壞膽固醇 Small-dense LDL	隱藏於低密度膽固醇中,即便低密度膽固醇正常,超壞膽固醇也有可能異常。	●	●
癌症篩檢	α胎兒蛋白 AFP 癌胚胎抗原 CEA	評估肝癌篩檢參考標記 大腸癌篩檢參考標記	●	●
	肺小細胞癌Cyfa21-1 胰臟癌 CA19-9	診斷肺癌參考指標 胰臟癌篩檢	●	●
	攝護腺特異抗原 (男) PSA 卵巢癌 (女) CA 125	(男性)前列腺癌的指數 (女性)卵巢癌的指數	●	●
	身體組成分析 (InBody)	身體各項組成之分析檢查	●	●
◎四擇一	無痛胃鏡檢查 (特定日期)	食道、胃、十二指腸有無腫瘤、潰瘍、息肉、糜爛等異常變化	●	●
	無痛大腸鏡檢查 (特定日期)	瞭解大腸有無憩室、息肉、腫瘤	●	●
	低劑量輻射肺部電腦斷層 (特定日期)	低劑量輻射肺部電腦斷層攝影為非侵入性檢查,適用於早期肺癌篩檢,可測出微小病灶,提高 肺癌偵測。	●	●
	心臟超音波 (特定日期)	可瞭解心臟是否有擴大、瓣膜問題、先天性心臟病、心肌梗塞或心臟腫瘤等問題	●	●
消化系統檢查 (抽血檢驗)	胃幽門螺旋桿菌抗體 Anti-H. pylori	胃腸疾病幽門螺旋桿菌篩檢,主要與胃炎、胃潰瘍、十二指腸潰瘍和胃黏膜淋巴瘤有極為密切的關係,甚至會造成胃癌,可檢驗出近期感染或過去曾經感染過。	●	●
	幽門螺旋桿菌感染指標 H. Pylori CIM		●	●
心臟功能	靜心電圖 Resting EKG	瞭解心臟功能、心律不整、肥大、傳導障礙等異常	●	●
超音波影像檢查	頸動脈超音波	評估供應腦部血流的頸動脈有無粥樣硬化斑塊或狹窄程度	●	●
	腹部超音波	肝膽胰脾,是否有結石、腫瘤、病變、脂肪肝或結構異常	●	●
	攝護腺超音波 (男)	有無攝護腺肥大或鈣化	●	●
	乳房超音波 (女)	利用超音波檢查乳房有無腫塊、囊腫或其他病變	●	●
骨質密度檢查	全身型骨質密度儀器檢測(腰椎+雙髖關節)BMD	瞭解全身骨質密度分析,有無骨質疏鬆	●	●
循環系統	動脈硬化檢測(四肢)	藉由紅外線偵測末梢微血管循環,來評估血管彈性及硬化程度	●	●
X光檢查	胸部X光 Chest PA X-ray	有無心臟肥大、肺病、肺結核、肺炎、肋膜積水	●	●
	腹部X光 KUB X-ray	檢查腎臟、輸尿管、膀胱有無結石、腸阻塞或腫瘤等其他病變	●	●
醫師理學檢查	醫師問診與理學檢查		●	●
健康餐點	早餐一份(水岸天成咖啡-美式套餐)- 培根+太陽蛋+新鮮蕃茄+野菜沙拉+全麥土司+飲料		●	●
停車優惠	免費停車		●	●

天成醫療社團法人天晟醫院

院址:桃園市中壢區延平路155號

健檢專員: 劉芳如 行動: 0921-992111

諮詢電話: 03-4278380#2226 傳真: 03-4274447

預約電話: 天成健康會所: 03-4629292#22275或專線: 03-4611322



◎開放眷屬參加。





天成醫療社團法人天晟醫院 健檢中心

113-114年度「桃園市政府公教員工-健檢方案」-優質專案價 \$32000元-F項

檢查內容	檢查項目	檢查意義	男	女
生理檢查	身高 Body height 體重 Body weight 血壓 Blood pressure 脈搏 Pulse rate 腰圍 Waist circumference 身體質量指數 Body Mass Index, BMI	了解身體功能健康狀態，專科主治醫師為您作身體健康評估	●	●
眼科檢查	視力 Visual acuity 辨色力 Color vision 眼壓 Intraocular pressure (IOP) 眼底鏡 Ophthalmoscope	評估視力、眼壓有無異常 評估眼底、眼瞼、結膜、角膜及瞳孔有無異常	●	●
聽力檢查	精密聽力檢查 (500、1K、2K、4K)	檢測聽力異常	●	●
身體組成分析檢查(InBody)	身體組成分析、肌肉、骨骼分析、肥胖診斷、體重控制管理、營養評估	身體各項組成之分析檢查	●	●
尿液常規	尿蛋白 Protein 尿糖 Glucose 尿潛血 Occult blood (OB) 比重 Specific gravity 酸鹼值 pH 白血球酯酶 Leukocyte esterase 亞硝酸 Nitrite 尿酮體 Ketone Body 尿膽素原 Urobilinogen 尿膽紅素 Bilirubin 尿沉渣鏡檢	檢查腎臟及泌尿道有無感染出血等方面疾病	●	●
血液常規	白血球計數 White blood cell count (WBC) 紅血球計數 Red blood cell count (RBC) 平均紅血球容積 MCV 平均紅血球血紅素量 MCH 平均紅血球血紅素濃度 MCHC 血小板計數 Platelet count 血紅素 Hemoglobin (Hgb) 血球容積比率 Hematocrit (Hct) 嗜中性球百分比 Neutrophils % 淋巴球百分比 Lymphocytes % 單核球百分比 Monocytes % 嗜酸性球百分比 Eosinophils % 嗜鹼性球百分比 Basophils %	了解身體造血功能、篩檢貧血、發炎、細菌感染疾病、白血病、血小板低下及血液凝固等機能	●	●
血糖檢測	空腹血糖 Fasting blood glucose 糖化血色素 HbA1C	了解血糖高低，做為評估糖尿病、低血糖症之依據 反應近三個月之血糖平均值，做為評估血糖變化及有無糖尿病	●	●
血脂肪檢驗	三酸甘油酯 Triglyceride (TG) 總膽固醇 Total Cholesterol (TC) 高密度脂蛋白 HDL 低密度脂蛋白 LDL 總膽固醇/高密度脂蛋白 低密度脂蛋白/高密度脂蛋白	評估代謝症候群、心血管疾病風險、糖尿病、肥胖、酗酒習慣、脂肪肝及急性胰臟炎等疾病參考指標 為膽固醇中有益心血管之成分，是預防血管硬化的保護因子 為膽固醇中有害心血管之成分，是導致血管硬化的危險因子 血管硬化指數	●	●
心血管疾病風險評估檢查	肌酸脫氫酶CPK 乳酸脫氫酶LDH 組織炎症篩檢CRP 高敏感C反應蛋白hs-CRP 肌酸激酶CK-MB	心肌梗塞、肺栓塞、腦組織受損、肌肉病變等疾病之參考 體內各項組織炎症 心臟血管疾病之風險程度評估	●	●
肝炎篩檢	B型肝炎表面抗原 HBsAg B型肝炎表面抗體 Anti-HBs C型肝炎抗體 Anti-HCV	檢測是否為B型肝炎帶原者 檢測是否有B型肝炎免疫力及評估是否需注射B型肝炎疫苗 檢測是否感染C型肝炎	●	●
肝臟機能	麩胺酸丙酮酸轉氨酶 S-GPT (ALT) 麩胺酸草酮酸轉氨酶 S-GOT (AST) 鹼性磷酸酶 Alkaline phosphatase (ALK-P) 麩胺轉氨酶 γ-GT 總蛋白 Total protein 白蛋白 Albumin 球蛋白 白蛋白/球蛋白比 總膽紅素 Total bilirubin 直接膽紅素 Direct bilirubin	檢測肝臟、膽道是否正常及有無水腫、脫水及是否有阻塞性肝膽疾病或酒精性肝炎	●	●



天成醫療社團法人天晟醫院 健檢中心

113-114年度「桃園市政府公教員工-健檢方案」-優質專案價 \$32000元-F項

檢查內容	檢查項目	檢查意義	男	女
糞便檢查	糞便潛血免疫分析定量法(EIA)	有無腸胃道出血	●	●
腎功能	尿素氮 Blood urea nitrogen (BUN) 肌酸酐 Creatinine 尿酸 Uric acid 腎絲球過濾速率(eGFR)	評估腎功能障礙、急性腎炎、尿毒素的高低及痛風的風險指標	●	●
甲狀腺檢查	三碘甲狀腺素 T3 游離甲狀腺素 Free T4 甲狀腺刺激素TSH	評估甲狀腺亢進或低下、功能初步篩檢	●	●
消化功能檢查	胰臟類澱粉酶 Amylase	消化功能、急性慢性胰臟炎檢查	●	●
癌症篩檢	α胎兒蛋白 AFP 癌胚抗原 CEA 肺小細胞癌 Cyfa21-1 胰臟癌 CA19-9 攝護腺特異抗原 (男) PSA 卵巢癌 (女) CA 125	評估肝癌篩檢參考標記 大腸癌篩檢參考標記 診斷肺癌參考指標 胰臟癌篩檢 (男性)前列腺癌的指數 (女性)卵巢癌的指數	●	●
內視鏡檢查	無痛胃內視鏡檢查 (特定日期) 無痛大腸鏡檢查 (特定日期)	食道、胃、十二指腸有無腫瘤、潰瘍、息肉、糜爛等異常變化 瞭解大腸有無憩室、息肉、腫瘤	●	●
電腦斷層攝影	低劑量輻射肺部電腦斷層 (特定日期)	低劑量輻射肺部電腦斷層攝影為非侵入性檢查，適用於早期肺癌篩檢，可測出微小病灶，提高肺癌偵測。	●	●
心臟功能	靜式心電圖 Resting EKG	瞭解心臟功能、心律不整、肥大、傳導障礙等異常	●	●
超音波影像檢查	心臟超音波 (特定日期) 頸動脈超音波 甲狀腺超音波 腹部超音波 攝護腺超音波 (男) 乳房超音波 (女)	可瞭解心臟是否有擴大、瓣膜問題、先天性心臟病、心肌梗塞或心臟腫瘤等問題 評估供應腦部血流的頸動脈有無粥樣硬化斑塊或狹窄程度 檢查甲狀腺組織變化、是否有腫瘤 肝膽胰脾，是否有結石、腫瘤、病變、脂肪肝或結構異常 有無攝護腺肥大或鈣化 利用超音波檢查乳房有無腫瘤、囊腫或其他病變	●	●
骨質密度檢查	全身型骨質密度儀器檢測(腰椎+雙髖關節)BMD	瞭解全身骨質密度分析，有無骨質疏鬆	●	●
阿茲海默症檢測	脂蛋白酶元E分型 Apo E4	Apolipoprotein E (簡稱ApoE)基因位於人類第19對染色體，是一種脂蛋白，與心臟血管疾病、腦中風以及阿茲海默症發生有著密切關係	●	●
循環系統	動脈硬化檢測(四肢)	藉由紅外線偵測末梢微血管循環，來評估血管彈性及硬化程度	●	●
X光檢查	胸部X光 Chest PA X-ray 腹部X光 KUB X-ray	有無心臟肥大、肺癌、肺結核、肺炎、肋膜積水 檢查腎臟、輸尿管、膀胱有無結石、腸阻塞或腫瘤等其他病變	●	●
醫師理學檢查	醫師問診與理學檢查		●	●
健檢服	健檢當日提供舒適健檢服		●	●
精緻套餐	提供營養美味健康餐點		●	●
停車優惠	免費停車		●	●

天成醫療社團法人天晟醫院

院址:桃園市中壢區延平路155號

健檢專員: 劉芳如 行動: 0921-992111

諮詢電話: 03-4278380#2226 傳真: 03-4274447

預約電話: 天成健康會所: 03-4629292#22275或專線: 03-4611322



◎開放眷屬參加。

